

1999




ČESKÁ  
ASOCIACE  
POJIŠŤOVEN





O b s a h

<b>POJIŠŤOVNICTVÍ V ČESKÉ REPUBLICE</b>	
Úvodní slovo	2
Prohlášení asociace k pojištění odpovědnosti z provozu vozidla	4
Vývoj českého pojišřovnictví v roce 1999	5
Vývoj pojišřovnictví	5
Vývoj pojistného trhu v roce 1999	11
Povodně	22
<b>ČESKÁ ASOCIACE POJIŠŤOVEN</b>	
Souhrnná zpráva o činnosti v roce 1999	24
Hlavní úkoly v roce 2000	29
Zpráva o činnosti sekcí a samostatných pracovních skupin	31
Časopisy	43
Organizační schéma	44
Stanovy a orgány	45
Představitelé	46
Sekce a sekretariát	47
Nabídka pojistných produktů 2000	48
Členové	50
<b>STATISTICKÁ ČÁST</b>	
Pojistný trh České republiky	60
Výsledky členů ČAP	61
Pojistný trh České republiky v evropském kontextu	82
Vývoj vybraných ukazatelů hospodářství České republiky	87
Srážky na území České republiky	89
Požárovost	91
Zdravotnictví	92
Kriminalita	94
Nehodovost v silniční dopravě	96



Pojišťovnictví v České republice

**U****V O D N Í S L O V O**

Rok 1999 byl šestým rokem samostatné činnosti České asociace pojišťoven. Asociace do něj vstoupila v názorové jednotě na další rozvoj pojišťovnictví, pojistného trhu i asociace samotné a s plným odhodláním přispět zejména k předpokládaným změnám v legislativě. Ty byly nakonec uskutečněny, takže rok 1999 lze charakterizovat jako rok přelomový, rok, kterým jsme se výrazně přiblížili legislativě platné v Evropské unii. | Přijetí zákona o pojištění odpovědnosti z provozu vozidla znamenalo liberalizaci trhu a umožnění konkurence. Při jeho přípravě bylo nutné zohlednit nejen směrnice EHS, ale i zahraniční zkušenosti a přihlížet ke společenské citlivosti tohoto transformačního kroku dané 5,5 mil. registrovaných vozidel v České republice, které bylo nutné pojistit ve velice krátkém čase po udělení licencí. Jedenáct členských pojišťoven tuto výzvu úspěšně zvládlo. | Asociace se podílela také na přípravě prováděcí vyhlášky, zaujímala často zásadní stanoviska (viz prohlášení ze dne 3. 6. 1999), zabývala se přípravou předmětného pojištění a realizovala i rozsáhlou informační kampaň pro veřejnost. Zabezpečila rovněž přípravu České kanceláře pojistitelů. | Druhou významnou událostí v legislativě bylo schválení nového zákona o pojišťovnictví. Tento dlouho očekávaný zákon klade důraz zvláště na solventnost a ekonomiku pojišťoven vůbec, stanovuje požadavky na jejich základní jmění podle jednotlivých pojistných odvětví, rozšiřuje pravomoci státního dozoru nad pojišťovnictvím, pokud jde o preventivní zásahy dozoru k obnově finančního zdraví pojišťovny. Perspektivní význam má i úprava postavení pojišťovacích agentů a pojišťovacích a zajišťovacích makléřů i odpovědného pojistného matematika. Asociace se expertně podílela na tvorbě zákona a v legislativním procesu prosazovala zájmy svých členů. Byla také u přípravy zákona o některých podmínkách podnikání v cestovním ruchu, především té jeho části, která se týká povinného pojištění cestovních kanceláří pro případ úpadku, a zákona týkajícího se



prevence závažných havárií v chemickém průmyslu. | Seriózní postup a práce asociace se odrazily v tom, že některé státní orgány si přímo vyžadovaly její stanoviska. Spolupráce s některými ústředními orgány státní správy získala smluvní charakter. Priorita legislativy však neznamenala pozastavení tradičních aktivit asociace, mezi které patří propagace pojištění, zpracovávání statistik, vzdělávání a školení, průzkumy trhu apod. Kromě nich byly zahájeny i nové činnosti, jako příprava Certifikačního institutu ČAP na podnikatelskou činnost v oblasti certifikace komponentů EZS, registrace firem a certifikace zřizovatelských firem. | Jeden z cílů asociace se ale z řady důvodů nepodařilo v roce 1999 splnit. Mám na mysli prosazení daňových úprav důležitých pro další rozvoj životního pojištění. Věřím, že vykonaná práce bude užitečná v roce 2000. Týkala se především modifikace vlastních legislativních návrhů asociace, zajištění konání mezinárodní konference k reformě důchodového systému a public relations. | Pokud jde o vývoj pojistného trhu, pokračoval v roce 1999 jeho dynamický rozvoj s tou změnou, že mnohem rychleji rostlo životní než neživotní pojištění. | Celkově mohu konstatovat, že rok 1999 prokázal, že pojišťovnictví patří ke stabilním oborům naší ekonomiky, že je schopno řešit náročné transformační kroky a uspokojovat společenskou objednávku i poptávku klientů. | Asociaci patří v pojišťovnictví pevné místo a jsem přesvědčen, že tomu tak bude i nadále.



ING. VLADIMÍR MRÁZ  
p r e z i d e n t

**P****ROHLÁŠENÍ ASOCIACE K POJIŠTĚNÍ  
ODPOVĚDNOSTI Z PROVOZU VOZIDLA**

Dne 3. 6. 1999 projednala Poslanecká sněmovna Parlamentu České republiky ve třetím čtení vládní návrh zákona o pojištění odpovědnosti z provozu vozidla a vyslovila s ním souhlas. Česká asociace pojišťoven vítá tento krok, který by měl v zásadě umožnit náběh povinného pojištění odpovědnosti z provozu vozidla od 1. 1. 2000. Zákon umožní klientům volbu pojišťovny a uplatnění systému bonus – malus bude mít v budoucnosti preventivní účinek na snížení nehodovosti. Zákon zpřísní kontrolu a také evidenci pojištění odpovědnosti. Odstranění monopolu a zavedení konkurence se odrazí v lepších službách ze strany pojišťoven. Je nutno ocenit, že schválením pozměňovacích poslaneckých návrhů se zvýšila kvalita navržené právní normy. Podstatné a pozitivní je, podle názoru asociace, že se díky tomu vytvořily podmínky pro účinnější systém evidence a kontroly pojištění odpovědnosti. Přijatá pravidla pro stanovení pojistného neodpovídají sice vládnímu návrhu a návrhům asociace, založeným na důsledné aplikaci matematicko-statistických metod při kalkulaci pojistného, nicméně fakt, že minimální pojistné, které bude pro rok 2000 odpovídat výši pojistného v roce 1999, se může zvýšit o nárůst spotřebitelských cen, resp. o procentuální růst škodného průběhu, pokud zvýšení škodného průběhu u určité skupiny vozidel převyší průměrný nárůst spotřebitelských cen, lze předběžně hodnotit jako určitý kompromis. Asociace vyvíjí maximální úsilí při společné přípravě pojišťoven na nové pojištění odpovědnosti v souvislosti s přípravou České kanceláře pojistitelů a po jednání Poslanecké sněmovny tyto práce ještě zintenzivní.

ČESKÁ ASOCIACE POJIŠŤOVEN

3. 6. 1999



**V****ÝVOJ ČESKÉHO POJIŠŤOVNICTVÍ****V ROCE 1999****V ý v o j p o j i š ť o v n i c t v í**

Ve výroční zprávě České asociace pojišťoven (ČAP) za rok 1998 bylo konstatováno, že pojišťovnictví se rozvíjelo v daném roce na právních základech, které byly položeny v první polovině 90. let, ale že rok 1998 se stal rokem důležitých rozhodnutí. Mezi ně patřilo zejména rozhodnutí porady ekonomických ministrů ze dne 10. 4. 1998 o přechodu ze zákonného na povinně smluvní pojištění odpovědnosti za škodu způsobenou provozem vozidla. V této návaznosti se stal rok 1999 přelomovým rokem v českém pojistném právu.

Byl přijat zákon č. 168/1999 Sb., o pojištění odpovědnosti za škodu způsobenou provozem vozidla a o změně některých souvisejících zákonů. Tímto zákonem se upravuje pojištění odpovědnosti za škodu způsobenou provozem vozidla, zřizuje se Česká kancelář pojistitelů (ČKP) a vymezuje její působnost. Zákon otevřel prostor pro výběr pojišťovny klientem a harmonizoval v této oblasti české pojistné právo se směrnicemi EHS. Zákon určil vznik pojištění odpovědnosti, povinnost vlastníka vozidla uzavřít pojistnou smlouvu, vymezil limity pojistného plnění, rozsah pojištění a stanovil další práva a povinnosti smluvních stran. Pokud jde o pojistné, musí být stanoveno tak, aby byla zabezpečena splnitelnost závazků z pojištění odpovědnosti, dostatečná tvorba technických rezerv a úhrada příspěvků ČKP. Minimální pojistné pro rok 2000 bylo stanoveno ve výši jako pojistné v zákoněm pojištění odpovědnosti za škodu způsobenou provozem motorového vozidla podle zvláštního předpisu pro rok 1999. Dále byla upravena tvorba minimálního pojistného pro dobu nejbližších tří let od nabytí účinnosti zákona, evidence, kontrola pojištění odpovědnosti i sankce za nesplnění povinností dle tohoto zákona.

Ministerstvo financí České republiky (MF) vydalo prováděcí vyhlášku č. 205/1999 Sb., kterou se provádí zákon č. 168/1999 Sb. Tato vyhláška stanovila náležitosti dokladu o pojištění odpovědnosti za škodu způsobenou provozem vozidla, náležitosti dokladu o hraničním pojištění i náležitosti potvrzení o době trvání předmětného pojištění a škodném průběhu zaniklého pojištění. V § 4 této vyhlášky byly uvedeny státy, na jejichž území se vztahuje pojištění odpovědnosti za škody způsobené provozem tuzemských vozidel.

Ještě v roce 1999 byla přijata stručná novela předmětného zákona, a to zákonem č. 307/1999 Sb., kterým se mění zákon č. 168/1999 Sb. V podstatě byly rozšířeny výjimky z povinnosti uzavřít pojistnou smlouvu pro vozidla speciálních policejních a jiných služeb.

Druhou zásadní právní normou přijatou v roce 1999 byl zákon č. 363/1999 Sb., o pojišťovnictví a o změně některých souvisejících zákonů (zákon o pojišťovnictví). Zákon upravil provozování činností v pojišťovnictví, státní dozor v pojišťovnictví, obsah žádosti o udělení povolení k provozování pojišťovací činnosti. Dále stanovil výši minimálního základního jmění podle pojistných odvětví vymezených v příloze k zákonu, upravil střet zájmů, tvorbu technických rezerv, skladbu finančního umístění i povinnost pojišťovny mít po celou dobu své činnosti vlastní zdroje nejméně ve výši minimální míry solventnosti. Zákon stanovil podmínky provozování zprostředkovatelské činnosti, zavedl funkci odpovědného pojistného matematika



s celou řadou jeho povinností a upravil předmět kontrolní činnosti ministerstva v případě zjištění problémů ve finančním zdraví. MF vydalo prováděcí vyhlášku č. 75/2000 Sb., kterou se provádí zákon č. 363/1999 Sb., o pojišťovnictví. Tato vyhláška upravila postup stanovení výše vyrovnávací rezervy, podmínky jejího čerpání, horní mez škodného poměru a maximální hranice tvorby vyrovnávací rezervy. Dále obsahuje ustanovení, pokud jde o maximální výši technické úrokové míry a postup, kterým se určí, limity skladby finančního umístění a výpočet minimální míry solventnosti. Pojišťovnictví se týká i zákon č. 159/1999 Sb., o některých podmínkách podnikání v oblasti cestovního ruchu a o změně zákona č. 40/1964 Sb., občanský zákoník, ve znění pozdějších předpisů, a změně zákona č. 455/1991 Sb., o živnostenském podnikání, ve znění pozdějších předpisů. V § 6 – 8 je upraveno povinné smluvní pojištění cestovních kancelář pro případ úpadku. Klient tak bude mít právo na pojistné plnění, jestliže cestovní kancelář nevrátí zákazníkovi zaplacenou zálohu nebo cenu zájezdu v případě, že se zájezd neuskutečnil, nebo neposkytne zákazníkovi dopravu z místa pobytu v zahraničí do České republiky, pokud je tato doprava součástí zájezdu, nebo nevrátí zákazníkovi rozdíl mezi zaplacenou cenou zájezdu a cenou částečně poskytnutého zájezdu v případě, že se zájezd uskutečnil pouze zčásti. V roce 1999 byl přijat také zákon č. 353/1999 Sb., o prevenci závažných havárií způsobených vybranými nebezpečnými chemickými látkami a chemickými přípravky a o změně zákona č. 425/1990 Sb., o okresních úřadech, úpravě jejich působnosti a o některých dalších opatřeních s tím souvisejících, ve znění pozdějších předpisů (zákon o prevenci závažných havárií). Tento zákon stanovuje provozovateli objektu nebo zařízení povinnost sjednat pojištění odpovědnosti za škody vzniklé v důsledku závažné havárie. Vedle klíčových, výše uvedených právních norem pro pojišťovnictví, resp. zákonů ukládajících sjednat povinné pojištění, byla v roce 1999 schválena řada dalších právních předpisů, které se dotýkají činnosti pojišťoven. Vyhláška č. 101/1999 Sb., kterou se mění vyhláška č. 108/1997 Sb., kterou se provádí zákon č. 49/1997 Sb., o civilním letectví a o změně a doplnění zákona č. 455/1991 Sb., o živnostenském podnikání (živnostenský zákon), ve znění pozdějších předpisů, stanovila další podmínky pro sjednávání pojištění odpovědnosti za škody z provozu letadel, včetně minimální výše pojistných částek. Zákon č. 188/1999 Sb. novelizoval zákon č. 58/1995 Sb., o pojišťování a financování vývozu se státní podporou a o doplnění zákona č. 166/1993 Sb., o Nejvyšším kontrolním úřadu, ve znění pozdějších předpisů. Rozšířil státní podporu za stanovených podmínek i na zajišťovací činnost vůči zahraničním úvěrovým pojišťovnám. Nařízením vlády č. 232/1999 Sb., o poskytnutí finanční pomoci osobám pojištěným u Pojišťovny MORAVA, a.s., jejichž majetek byl postižen povodní v roce 1997, upravilo poskytování finanční pomoci ze státního rozpočtu pojištěným, jejichž majetek byl poškozen povodní nebo sesuvy půdy v důsledku nadměr-

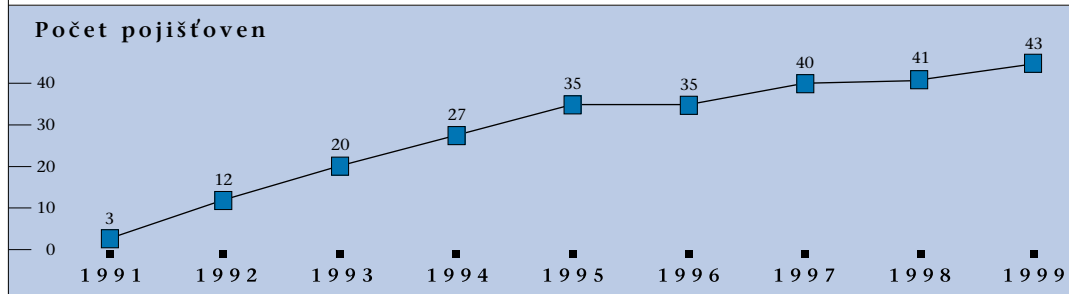




ných srážek v roce 1997, formou příspěvku nebo dotace na základě písemné žádosti podané prostřednictvím místně příslušného okresního úřadu do 30. 11. 1999. Na tuto pomoc bylo nakonec vyčleněno 65 mil. Kč. ČAP provedla na žádost MF expertní posouzení některých žádostí, a to i přímo na místě příslušné pojistné události. K výplatě finanční pomoci by mělo dojít v roce 2000. | Prováděcí vyhláška k zákonu č. 79/1997 Sb., o léčivech a o změnách a doplnění některých souvisejících zákonů – vyhláška č. 230/1999 Sb., kterou se stanoví správná klinická praxe a bližší podmínky klinického hodnocení léčiv – stanovila, že mezi základní dokumenty, které musí být předloženy před zahájením klinického hodnocení, patří i doklad o pojištění subjektů hodnocení, který má prokázat, za jakých podmínek bude v případě poškození zdraví subjektu hodnocení poskytnuta kompenzace. | Rok 1999 nepřinesl nakonec výrazný růst počtu pojišťoven působících na trhu, ale změny v průběhu roku byly četnější než v roce 1998. K 31. 12. 1998 mělo povolení MF k provozování pojišťovací činnosti 41 pojišťoven (40 komerčních a Všeobecná zdravotní pojišťovna České republiky). V roce 1999 získaly povolení:

- ČP DIRECT pojišťovna, a.s.
- HDI Haftpflichtverband der Deutschen Industrie Versicherungsverein auf Gegenseitigkeit, organizační složka
- Cestovní pojišťovna ADRIA Way družstvo
- Česká kancelář pojistitelů.

Činnost ukončila pojišťovna Nürnberger Lebensversicherung a fúzí České a Moravsko-slezské Kooperativy vznikla Kooperativa, pojišťovna, a.s. To znamená, že k 31. 12. 1999 působilo na českém pojistném trhu 43 pojišťoven.



Pramen: Česká asociace pojišťoven, Ministerstvo financí

V březnu 2000 nastal v podstatě formální akt – odebrání licence Pojišťovně OTČINA. Ta již dříve ukončila obchodní činnost. K 22. 5. 2000 mělo tedy povolení k provozování pojišťovací činnosti podle údajů MF 42 pojišťoven. Z nich 6 působilo na území České republiky formou organizačních složek a 33 ve formě akciových společností.

### Právní formy pojišťoven

	<i>Počet</i>
Akciové společnosti	33
z toho: tuzemský kapitál 100 %	17
zahraniční kapitál 100 %	13
převažující tuzemský kapitál	1
převažující zahraniční kapitál	2
Organizační složky zahraničních pojišťoven	6
Družstvo	1
Právnícké osoby (dle zvláštního zákona)	2
Celkem	42

Pramen: Ministerstvo financí, stav k 22. 5. 2000

Pokud jde o akciové společnosti, více než polovinu jejich počtu tvořily pojišťovny vlastněné stoprocentně českým kapitálem. Pojišťoven – akciových společností – výhradně se zahraničním kapitálem bylo k uvedenému datu 13. Ze zmíněného počtu 42 pojišťoven provozovalo 21 činnost výhradně v oblasti neživotního pojištění a pouze tři výhradně v oblasti životního pojištění. Univerzálních pojišťoven, provozujících současně některá odvětví životního i neživotního pojištění, bylo k 22. 5. 2000 celkem 18. V této souvislosti je vhodné dodat, že zákon č. 363/1999 Sb., o pojišťovnictví, který nabyl účinnosti dne 1. 4. 2000, ukládá rozdělit stávající univerzální pojišťovny na životní a neživotní do 10 let ode dne účinnosti zákona.

Charakteristickým rysem vývoje v roce 1999 bylo rozšiřování nabídky pojistných produktů a zkvalitňování pojistné ochrany. Na trhu bylo k dispozici zhruba 250 typů pojistných produktů, resp. pojišťovaných nebezpečí. Z členských pojišťoven ČAP například prodávalo k 31. 5. 2000 kapitálové životní pojištění 18 pojišťoven a pojištění domácnosti 20 pojišťoven. V oblasti průmyslových a podnikatelských pojištění nabízelo 20 pojišťoven živelní pojištění. Oproti roku 1999 (resp. sledovanému datu 1. 3. 1999) nedošlo sice k nárůstu počtu pojišťoven nabízejících výše uvedené typy pojištění, ale konkurence tlačila na zkvalitnění parametrů nabídky jednotlivých produktů. Klíčovou změnou v roce 1999 bylo, že 11 členských pojišťoven začalo provozovat pojištění odpovědnosti z provozu vozidla. Vzrostl počet pojišťoven nabízejících investiční životní pojištění (5) a pojištění vážných chorob (10). Klient má širokou možnost volby z řady typů pojištění osob, majetku i odpovědnosti za škody. České pojišťovnictví posílilo v roce 1999 svoji pozici v národním hospodářství. Prioritní posun nastal především u agregátního ukazatele celkové pojištěnosti, což je poměr pojistného k hrubému domácímu produktu v běžných cenách, který dosáhl úrovně 3,4 %. Stabilní vzestup zmíněného ukazatele od roku 1996 je patrný z následující tabulky:



### Celková pojištěnost v České republice

<i>Ukazatel</i>	<i>Jednotka</i>	<i>1996</i>	<i>1997</i>	<i>1998</i>	<i>1999</i>
Hrubý domácí produkt*	mld. Kč	1 532,6	1 668,8	1 798,3	1 836,3
Předepsané pojistné	mld. Kč	40,2	48,0	55,1	62,8
Celková pojištěnost	%	2,6	2,9	3,1	3,4

\*v běžných cenách

Pramen: Česká asociace pojišťoven,  
Český statistický úřad, červen 2000

Při srovnání s vyspělými pojistnými trhy je nutno konstatovat, že dosažená úroveň celkové pojištěnosti je zhruba poloviční a neodpovídá perspektivním možnostem českého pojišťovnictví. Průměrná výše uvedeného ukazatele v zemích Evropské unie totiž představovala v roce 1998 7,4 %. V zásadě se příslušné hodnoty pohybují mezi 5 – 10 %, s výjimkou například Lucemburska (34,8 %), Velké Británie (12,1 %) a Řecka (2,0 %). Hodnoty celkové pojištěnosti v 29 zemích, jejichž asociace jsou členy Comité Européen des Assurances (CEA), jsou uvedeny ve statistické části této výroční zprávy. | Postavení České republiky v rámci vybraných zemí střední a východní Evropy ilustruje následující tabulka:

### Celková pojištěnost (%)

<i>Země</i>	<i>1996</i>	<i>1997</i>	<i>1998</i>
Česká republika	2,6	2,9	3,1
Estonsko	1,8	–	1,7
Lotyšsko	1,5	1,9	2,4
Maďarsko	2,2	2,3	2,4
Polsko	2,1	2,6	2,8
Slovensko	2,4	2,6	3,1
Slovinsko	4,8	4,5	5,1

Pramen: CEA, European Insurance in Figures, Complete 1998 Data

Přehled prokazuje relativně příznivou pozici České republiky v rámci výše uvedených zemí. Pokud jde o odstup České republiky vůči průměru zemí Evropské unie, je nutno konstatovat, že jeho překonání je dlouhodobou záležitostí v závislosti na řešení celé řady otázek, jako jsou například:

- další vývoj české ekonomiky,
- výsledná podoba reformy penzijního systému,
- vývoj legislativy (zákon o majetku státu, soukromé zdravotní pojištění, odpovědnost za škodu apod.),
- vztah veřejnosti k pojištění.



Pokud jde o národní hospodářství jako celek, tak hrubý domácí produkt ve stálých cenách se v posledních dvou letech nevyvíjel příznivě. V roce 1998 poklesl o 2,2 % a v roce 1999 více méně stagnoval (-0,2 %), přičemž ve 3. a 4. čtvrtletí 1999 vzrostl o 1 % ve srovnání se stejným obdobím předchozího roku. Výkon ekonomiky v roce 2000 – 2002 by se měl zvyšovat. Mocným impulsem pro rozvoj životního pojištění, které by se mohlo stát odpovídajícím doplňkem státního důchodového pojištění, by mohly být daňové stimulační opatření. Životní pojištění by tak v perspektivě mohlo přispívat k růstu celkové pojištěnosti. Mezinárodní srovnání nevychází zatím pro Českou republiku dobře. Podíl životního pojištění na celkovém předepsaném pojistném činil v roce 1999 31,7 % (v zemích Evropské unie v roce 1998 v průměru 58,0 %). Dá se tvrdit, že příčinou tohoto rozdílu je jistá setrvačnost v myšlení občanů, že stát se jako dříve „postará“, ale i zmíněná neexistence daňové stimulace, která je ve většině zemí Evropské unie standardním nástrojem podpory tohoto pojištění. Rozvoj pojišťovnictví závisí na rozhodnutích státu i v oblasti neživotního pojištění. Lze předpokládat perspektivní zájem o ochranu majetku státu i pojištěním, o rozšiřování odpovědnostních pojistných produktů a o dotace na pojistné k rozvoji zemědělského pojištění apod. Pojišťovny musí být na druhé straně aktivnější v propagaci významu pojištění. Zatím je tzv. propojištěnost u některých typů pojištění relativně nízká; například u pojištění domácnosti nebo havarijního pojištění motorových vozidel. Pojišťovnictví a jeho význam pro národní hospodářství lze vyjadřovat i dalšími ukazateli. K nim patří především technické rezervy pojišťoven, které jsou unikátním zdrojem financování ekonomiky vzhledem k jejich charakteru – jsou nazývány tzv. dlouhými penězi. Jejich stav u členů ČAP dosáhl k 31. 12. 1999 výše 109,6 mld. Kč ve srovnání s 98,3 mld. Kč k 31. 12. 1998. Při celkovém nárůstu nezaměstnanosti až na 9,4 % v České republice v roce 1999 patřilo pojišťovnictví k oborům, které absorbovaly další pracovníky. V členských pojišťovněch asociace pracovalo ke konci roku 1999 16 172 zaměstnanců, což je sice jen o několik desítek více než v předchozím roce, ale výrazně vzrostl o téměř 10 tisíc počet zprostředkovatelů – fyzických osob, a to zvláště v souvislosti s prodejem pojištění odpovědnosti z provozu vozidla. Pojišťovnictví dává také zakázky mnoha dalším oborům – znalcům, lékařům, bezpečnostním službám, bankám apod. Pojišťovnictví v roce 1999 prokazovalo, že je schopno řešit náročné transformační kroky (pojištění odpovědnosti z provozu vozidla), reagovat na státní objednávku (např. pojištění cestovních kanceláří) a uspokojovat potřeby klientů. Jeho další rozvoj bude založen především na další harmonizaci českého pojistného práva s legislativou Evropské unie.





## V Ý V O J P O J I S T N Ě H O T R H U V R O C E 1 9 9 9

Při celkovém hodnocení vývoje českého pojistného trhu lze konstatovat, že přes stagnaci makroekonomických ukazatelů České republiky (hrubého domácího produktu, resp. průmyslové produkce) si zachoval v roce 1999 značnou dynamiku růstu ve výši cca 14 % měřenou předepsaným pojistným v běžných cenách, což vynikne zvláště ve srovnání s inflací, která v roce 1999 dosáhla 2,1 %. Při rozdílném vývoji v jednotlivých pojistných odvětvích, při růstu konkurence vedoucí i k poklesu sazeb u některých typů pojištění, dosáhly české pojišťovny kladného agregovaného výsledku po zdanění.


### Vývoj výnosů, nákladů a výsledku (mil. Kč)

Ukazatel	1997	1998	1999
Celkové výnosy	152 785	222 537	285 041
Celkové náklady	152 450	220 754	283 842
<b>Výsledek (po zdanění)</b>	<b>335</b>	<b>1 783</b>	<b>1 199</b>

Pramen: Česká asociace pojišťoven, červen 2000

Celkové výnosy pojišťoven se zvýšily v roce 1999 o 28,1 % a celkové náklady o 28,6 %. Hospodářský výsledek po zdanění dosáhl výše 1 199 mil. Kč a byl nižší než v roce 1998 o 584 mil. Kč. Kromě zmíněné konkurence na jeho výši působily v roce 1999 některé náklady na nové pojištění odpovědnosti z provozu vozidla, např. náklady na propagaci a reklamu. Je třeba si uvědomit, že výsledek docílený v roce 1998, tj. 1 783 mil. Kč po zdanění, byl nejvyšší za celá devadesátá léta. Předepsané pojistné v České republice dosáhlo výše 62,8 mld. Kč a vzrostlo oproti roku 1998 o zmíněných 14 %. Znamená to mírný pokles tempa růstu. V roce 1997 docílil přírůstek předepsaného pojistného 19,2 % a v roce 1998 téměř 16 %. Rychleji rostlo životní pojištění než neživotní. Tento trend byl zaznamenán sice i v roce 1998, ale v uplynulém roce se difference v tempech růstu výrazně zvýšila. Předepsané pojistné u životního pojištění vzrostlo o 33,1 %, avšak u neživotního pojištění jen o 6,9 %. Podíl členů České asociace pojišťoven na celkovém předepsaném pojistném v České republice představoval v roce 1999 99,5 % (trh České republiky bez jedné pojišťovny, viz str. 60, pozn. 3.). Pokud jde o skladbu trhu, došlo k zásadní změně. Podíl životního pojištění (tj. životní a důchodové) na celkovém předepsaném pojistném činil v roce 1998 cca 27 %, ale v roce 1999 dosáhl 31,7 %. Stalo se tak zejména na úkor pojištění průmyslu a podnikatelů, jehož podíl na celkovém předepsaném pojistném představoval 31 % (v roce 1998 34,7 %). Podíly ostatních typů pojištění ukazuje následující graf:





Zajímavý pohled na strukturu trhu je i z hlediska pozice pojištění motorových vozidel. Zákonné pojištění odpovědnosti za škodu způsobenou provozem motorového vozidla a havarijní pojištění motorových vozidel podnikatelů a obyvatel činilo v souhrnu v roce 1999 34,1 % z celkového předepsaného pojistného v České republice. Další výklad je zaměřen na výsledky členů České asociace pojišťoven, z jejichž údajů je sestavována podrobná statistika. Jako v uplynulých letech lze tyto výsledky považovat, vzhledem k rozhodujícímu postavení členů asociace na pojistném trhu, za reprezentativní pro celý pojistný trh České republiky. Základní výsledky členů ČAP v roce 1999 kopírují výsledky celého trhu. Výsledek po zdanění dosáhl výše 1 119 mil. Kč a předepsané pojistné celkem vzrostlo o cca 15 % na 62,5 mld. Kč. Základní jmění se zvýšilo o zhruba 1,7 mld. Kč na 12,7 mld. Kč. Technické rezervy neživotního pojištění (tj. stavy ke konci roku) se zvýšily u neživotního pojištění o 10,1 % a u životního pojištění o 12,2 %. V souhrnu vzrostly o 11,3 mld. Kč na 109,6 mld. Kč. Je zřejmé (viz následující tabulka), že se obnovil růst stavu technických rezerv neživotního pojištění, který v roce 1998 poklesl zejména z titulu výplat pojistných plnění z povodní 1997 a 1998. Fondy pojišťoven sledovaly též růstovou trajektorii uvedenou u základního jmění a technických rezerv. Jejich hodnota činila 7,2 mld. Kč. V členských pojišťovnách České asociace pojišťoven pracovalo v roce 1999 16 172 zaměstnanců. Počet všech uzavřených pojistných smluv ke konci roku 1999 dosáhl 14,4 mil. kusů (bez odpovědnosti z provozu vozidla).

#### Technické rezervy (mil. Kč)

	1997	1998	1999	98/97	99/98
Neživotní pojištění	33 121	30 365	33 444	91,68	110,14
Životní pojištění	63 791	67 930	76 186	106,49	112,15
<b>Celkem</b>	<b>96 912</b>	<b>98 295</b>	<b>109 630</b>	<b>101,43</b>	<b>111,53</b>

Ze souhrnné rozvahy členských pojišťoven ČAP za rok 1999 plyne, že finanční umístění (investice pojišťoven) činilo ke konci roku 1999 124,7 mld. Kč. Z tabulky B (aktiva), jež je součástí statistické přílohy této výroční zprávy, vyplývá, že hlavní podíl na finančním umístění v roce 1999 měly:

■ cenné papíry s pevným výnosem	56,6 mld. Kč	(45,4 %)
■ depozita u bank	38,3 mld. Kč	(30,7 %)
■ pozemky a stavby/nemovitosti	11,1 mld. Kč	(8,9 %)
■ majetkové účasti v podnicích s rozhodujícím vlivem	4,2 mld. Kč	(3,4 %)

Technický účet k neživotnímu pojištění skončil aktivem ve výši 870 mil. Kč a technický účet k životnímu pojištění rovněž aktivem ve výši 3 086 mil. Kč. Rozvaha, výkaz zisků a ztrát i jednotlivé druhy účtů členů asociace jsou v agregované podobě uvedeny ve statistické příloze. V tomto rozsahu jsou zveřejněny ve výroční zprávě České asociace pojišťoven vůbec poprvé. Mohou tak sloužit jako zdroj údajů pro podrobnější analýzy. Aktualizována byla též struktura údajů v tabulce C (předepsané pojistné), a to v souladu s pojistnými odvětvími vymezenými zákonem č. 363/1999 Sb., o pojišťovnictví.

Vysoká dynamika růstu byla docílena u:

- životního pojištění (bez důchodového),
- pojištění úvěrů,
- pojištění právní pomoci,
- pojištění nemoci,
- pojištění úrazu.

Záporná dynamika růstu byla zaznamenána například u pojištění:

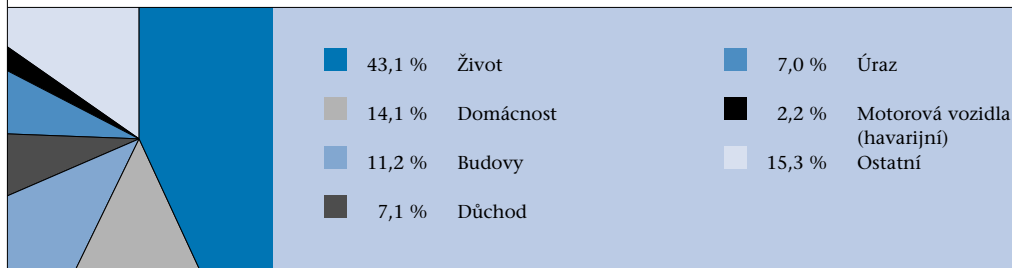
- důchodového,
- asistence,
- zvířat, plodin,
- požárního atp.

Obchodní produkce dosáhla výše 16,7 mld. Kč. Z 1,9 mil. kusů nově uzavřených dlouhodobých pojistných smluv činila obchodní produkce 15,7 mld. Kč a z 1,9 mil. kusů krátkodobých smluv (tj. kratších než 1 rok) cca 1 mld. Kč. Zprostředkovatelé celkem se na obchodní produkci podíleli 51,4 % a samotní pojišťovací makléři 20 %. Je pozitivní, že celková obchodní produkce vzrostla oproti roku 1998 o 27,2 %. Kmen členských pojišťoven České asociace pojišťoven u dlouhodobých pojištění obyvatel zahrnoval ke konci roku 1999 12 020 tis. kusů smluv a přesáhl tak mírně hranici 12 milionů.

### Kmen dlouhodobých pojištění obyvatelstva (k 31. 12. v mil. ks)

	1996	1997	1998	1999
Celkem	11,6	11,8	11,8	12,0

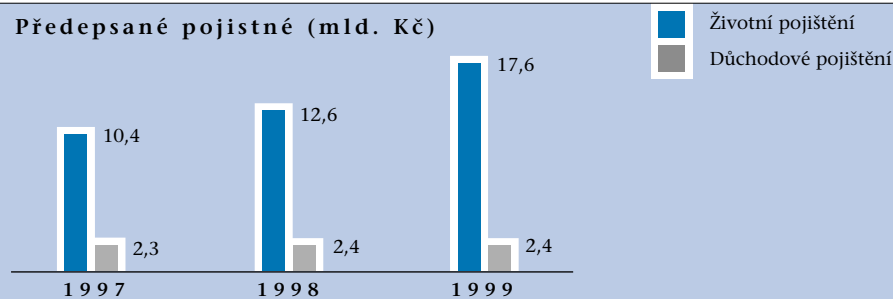
Na celkovém počtu smluv ve kmeni se podílely jednotlivé typy pojištění takto:



### ŽIVOTNÍ POJIŠTĚNÍ

V životním pojištění byla docílena velmi vysoká dynamika růstu, neboť předepsané pojistné se zvýšilo ve srovnání s rokem 1998 o 39,5 % a činilo 17,6 mld. Kč. Tento růst byl dán zejména uvedením nových pojistných produktů na trh. Zájem veřejnosti o životní pojištění akceleroval též v souvislosti s poklesem úrokových sazeb z vkladů v bankách i díky aktivní prodejní politice některých pojišťoven. Rozdíly v tempech růstu předepsaného pojistného u pojišťoven provozujících životní pojištění byly v roce 1999 výrazné. Jednorázově placené pojistné se zvýšilo o 102,7 %. Vyplacené pojistné plnění představovalo 8,1 mld. Kč, což je o 6,1 % více než v roce 1998. Počet platných pojistných smluv k 31. 12. 1999 (tj. kmen) činil 5 183 tis. kusů, což představuje nárůst o 1,5 %. I když počet nově uzavřených smluv v roce 1999 přesahoval 700 tis. kusů, minimální nárůst kmene je dán především odpočtem vyřízených pojistných událostí (556 tis. kusů). Průměrné roční pojistné na jednu smlouvu činilo 2 766 Kč a zůstalo přes zvýšení o 21 % oproti roku 1998 poměrně nízké.

### Předepsané pojistné (mld. Kč)





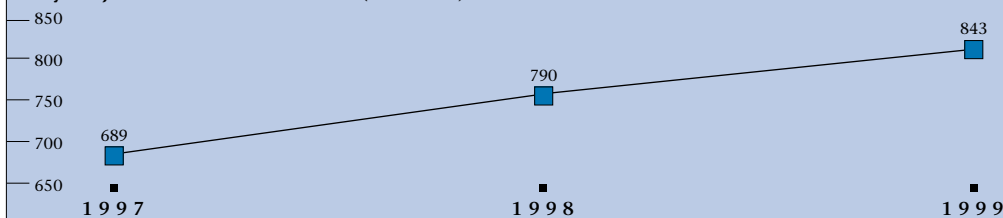
## DŮCHODOVÉ POJIŠTĚNÍ

U tohoto pojištění docházelo již v letech 1996 – 1998 ke snižování dynamiky růstu předepsaného pojistného. V roce 1999 však nastal pokles o téměř 1 % na 2 361 mil. Kč. To může souviset s enormním zájmem o některá jiná životní pojištění, ale též s faktem, že v roce 1999 byly schváleny daňové motivace pro penzijní připojištění se státním příspěvkem. O více než 7 % klesl i počet smluv ve kmeni na 851 tis. kusů. Jednorázově placené pojistné se zvýšilo v roce 1999 o 261 % na 184 mil. Kč, což znamená výraznou změnu v investičním chování obyvatelstva. Další údaje o životním a důchodovém pojištění jsou uvedeny v tabulkách F.1 a F.2 statistické přílohy.

## ÚRAZOVÉ POJIŠTĚNÍ

Předepsané pojistné vzrostlo v roce 1998 o 11,4 % a v roce 1999 o 12,7 % na 3,0 mld. Kč. Zhruba desetiprocentní byl přírůstek vyplaceného pojistného plnění. Bylo vyřízeno 414 tis. pojistných událostí a průměrné pojistné plnění na jednu událost činilo 2 872 Kč. Toto pojištění se vyvíjelo stejně uspokojivě jako v předešlých letech, bez jakýchkoli dramatických výkyvů (viz tabulka F.3 statistické přílohy).

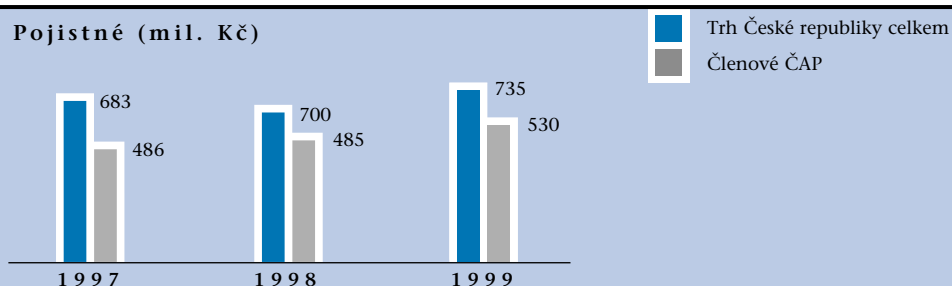
Vývoj kmene k 31. 12. (tis. ks)



## POJIŠTĚNÍ LÉČEBNÝCH VÝLOH V ZAHRANIČÍ

Pojistné dosáhlo v roce 1999 u členů ČAP výše 530 mil. Kč a vzrostlo oproti předchozímu roku o 9,1 %. Markantně se zvýšila hodnota vyplaceného plnění o 39,6 % (v roce 1998 o 35 %) na 218 mil. Kč. U tohoto produktu mají členové České asociace pojišťoven vůbec nejvyšší konkurenci. Jejich podíl na celkovém předepsaném pojistném v České republice činil „jen“ cca 72 %. Členské pojišťovny si však udržely své postavení, neboť jejich podíl v roce 1998 představoval také zhruba 72 %.

### Pojistné (mil. Kč)

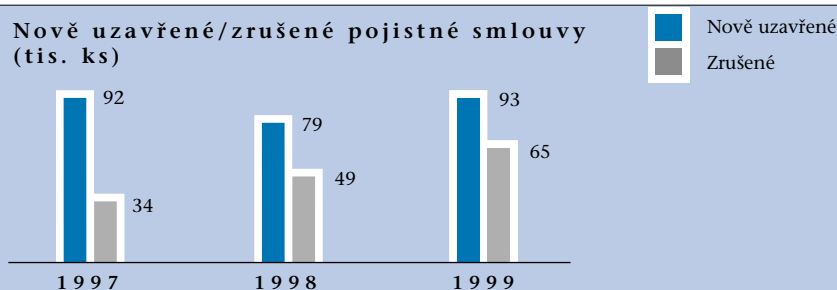


Další údaje jsou obsaženy v tabulce F.4 statistické přílohy.

### HAVARIJNÍ POJIŠTĚNÍ MOTOROVÝCH VOZIDEL OBYVATEL

Předepsané pojistné u tohoto pojištění v roce 1999 vzrostlo o necelá 4 % na zhruba 2,6 mld. Kč a vyplacené pojistné plnění o 32 % na 1,4 mld. Kč. Počet nově uzavřených pojistných smluv se sice zvýšil o 18 %, ale počet smluv ve kmene vzrostl jen o 8,9 %, neboť současně bylo zrušeno 65 tis. smluv. U tohoto pojištění nesporně působí na vývoj kmene vývoj příjmů obyvatelstva i vysoké průměrné stáří provozovaných motorových vozidel v České republice. Pojišťovny musí tomuto typu pojištění věnovat zvýšenou pozornost, protože například počet vyřízených pojistných událostí se v roce 1999 zvýšil o 84 % (další údaje v tabulce F.5 statistické přílohy).

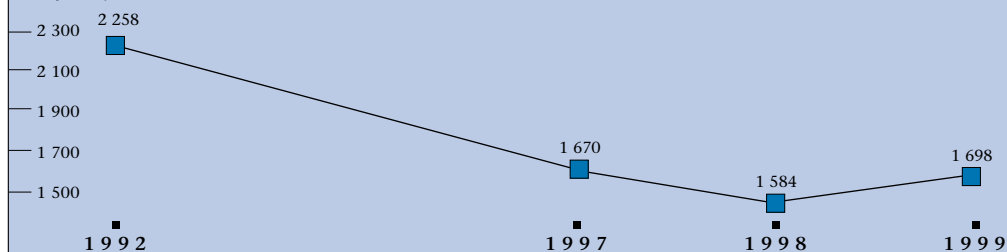
### Nově uzavřené/zrušené pojistné smlouvy (tis. ks)



### POJIŠTĚNÍ DOMÁCNOSTI

Předepsané pojistné dosáhlo v roce 1999 výše 1 245 mil. Kč (+12,7 %). Vyplacené pojistné plnění představovalo 672 mil. Kč (+4,0 %). Počet smluv ve kmene vzrostl oproti roku 1998 o 7,2 % na 1 698 tis. kusů. Nijak výrazně se nepřiblížil počtu smluv platných v roce 1992 (2 258 tis. kusů).

### Vývoj kmene (tis. ks)



V případě zájmu naleznete další údaje k pojištění domácnosti v tabulce F.6 statistické přílohy.

### POJIŠTĚNÍ BUDOV A STAVEB OBYVATEL

Předepsané pojistné se zvýšilo o 14,4 % na 1 320 mil. Kč. Vyplacené pojistné plnění dosáhlo hodnoty 628 mil. Kč a snížilo se oproti roku 1998 o cca 47 %. Roky 1997 a 1998 byly v oblasti pojistného plnění značně zatíženy povodňovými škodami. V roce 1997 bylo vyplaceno 1 972 mil. Kč a v roce 1998 1 193 mil. Kč. Ostatní ukazatele jsou uvedeny ve statistické příloze, v tabulce F.7.

### POJIŠTĚNÍ PRŮMYSLU A PODNIKATELŮ CELKEM

Předepsané pojistné dosáhlo v roce 1999 19,5 mld. Kč, což reprezentuje přírůstek ve výši 1,9 %. Toto pojištění bylo nadále pod silným tlakem cenové konkurence. Na plnění bylo vyplaceno 10,9 mld. Kč (růst o 18,1 % oproti roku 1998). Počet smluv ve kmeni vzrostl o téměř 14 %. Další údaje jsou obsaženy v tabulce F.9 statistické přílohy.

### HAVARIJNÍ POJIŠTĚNÍ MOTOROVÝCH VOZIDEL PODNIKATELŮ

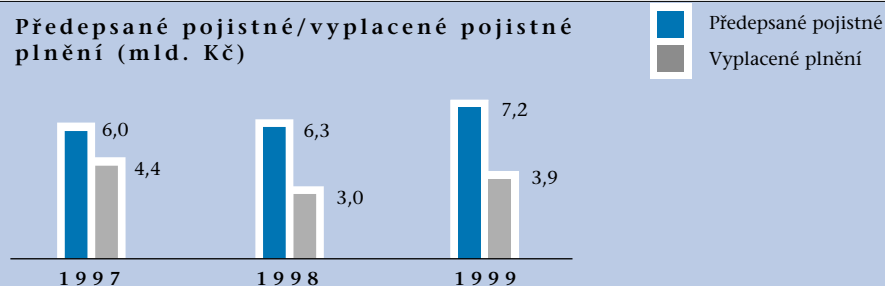
Toto pojištění představuje stejně jako v předešlých letech z hlediska předepsaného pojistného významný podíl na celkovém pojištění průmyslu a podnikatelů. Předepsané pojistné se v roce 1999 zvýšilo o 2,9 % na 7 981 mil. Kč. Bylo to dáno jak růstem počtu smluv ve kmeni, tak růstem průměrného pojistného na jednu smlouvu. K 31. 12. 1999 bylo v pojistném kmeni 373 tis. smluv. Vyplacené pojistné plnění vzrostlo o 8,8 %. Pojistné plnění na jednu pojistnou událost činilo 36 798 Kč, tj. nárůst o 3,2 %. Další informace jsou obsaženy v tabulce F.10 statistické přílohy.

### POJIŠTĚNÍ MAJETKU PODNIKATELŮ

Tento typ pojištění je zařazen do výroční zprávy poprvé (nezahrnuje motorová vozidla). Vytváří se veskrze příznivě. Předepsané pojistné se zvýšilo v roce 1999 o 15,2 % na celko-

vých cca 7,2 mld. Kč. Vyplacené pojistné plnění dosáhlo výše 3,9 mld. Kč, tj. zvýšení o 30,3 %. Počet smluv ve kmeni činil 474 tis. kusů, což představuje oproti roku 1998 zvýšení o 27 %. Další údaje jsou uvedeny v tabulce F.11 statistické přílohy.

**Předepsané pojistné/vyplacené pojistné plnění (mld. Kč)**



V roce 1997 byl poměr ukazatelů uvedených v grafu ovlivněn povodňovými pojistnými událostmi.

#### **POJIŠTĚNÍ VÝVOZNÍCH ÚVĚŘŮ**

Údaje o pojištění vývozních úvěrů jsou obsaženy v tabulkách F.13 a F.14 statistické přílohy. Předepsané pojistné u pojištění vývozních úvěrů proti komerčním rizikům se v roce 1999 zvýšilo o 67,7 % na 151,4 mil. Kč. Hodnota pojištěného vývozu dosáhla 23,6 mld. Kč, tj. nárůst oproti předchozímu roku o 49,1 %. Ve kmeni bylo ke konci roku 1998 413 a ke konci roku 1999 696 pojistných smluv. Předepsané pojistné u pojištění vývozních úvěrů proti teritoriálním rizikům vzrostlo v roce 1999 o 79,8 % na 710,1 mil. Kč. Hodnota pojištěného vývozu činila 26,1 mld. Kč, tj. nárůst oproti předchozímu roku o 26,8 %. Ve kmeni bylo ke konci roku 1998 211 a ke konci roku 1999 394 pojistných smluv. Vývoz z České republiky v roce 1999 činil 928,8 mld. Kč, takže pojištěný vývoz představoval 5,4 %.

#### **ZÁKONNÉ POJIŠTĚNÍ ODPOVĚDNOSTI ZA ŠKODU ZPŮSOBENOU PROVOZEM MOTOROVÉHO VOZIDLA**

Pojistné dosáhlo v roce 1999 výše 10,8 mld. Kč a vzrostlo oproti roku 1998 o téměř 13 %. Rok 1999 byl posledním rokem, kdy toto pojištění provozovala v souladu s platnými právními předpisy Česká pojišťovna a.s. a kdy pojistné stanovovalo Ministerstvo financí České republiky. Vyplacené pojistné plnění se v roce 1998 zvýšilo o 14,4 % a v roce 1999 o 18,9 %. Počet vyřízených pojistných událostí v roce 1999 vzrostl o 18,3 %. Průměrné pojistné plnění na jednu pojistnou událost se v zásadě nezměnilo. V roce 1998 činilo 15 972 Kč a v roce 1999 16 058 Kč. Ve 4. čtvrtletí 1999 byl zahájen prodej nového smluvního pojištění odpovědnosti z provozu vozidla, a to 12 pojišťovnami, z nichž 11 bylo členy asociace. Podle údajů, které měla k dispozici Česká kancelář pojistitelů k 23. 6. 2000, bylo k 31. 12. 1999 uzavřeno 4 495 353 pojistných smluv.

**Vývoj pojistného u zákonného pojištění odpovědnosti za škodu způsobenou provozem vozidla (mld. Kč)**

	1990	1991	1992	1993	1994	1995	1996	1997	1998	1999
Pojistné	0,5	0,5	1,2	3,7	3,6	3,9	4,6	6,2	9,6	10,8

Pramen: výroční zprávy Česko-slovenské asociace pojišťoven a České asociace pojišťoven v příslušných letech

Výše uvedená tabulka ukazuje vývoj pojistného u zákonného pojištění odpovědnosti za škodu způsobenou provozem motorového vozidla za celá devadesátá léta. Vyplývá z ní, že v 1. polovině 90. let, konkrétně v roce 1993, bylo nutné v sazbách reagovat na zvýšení škodného poměru i růst cen, pokud jde o opravy, náhradní díly apod. Ve 2. polovině 90. let nastal nejvyšší růst pojistného v roce 1997 a 1998. K důvodům vzestupu sazeb v těchto letech se kromě inflace přidala ještě nutnost průběžně doplňovat technické rezervy.

**ZÁKONNÉ POJIŠTĚNÍ ODPOVĚDNOSTI ZAMĚSTNAVATELE ZA ŠKODU PŘI PRACOVNÍM ÚRAZU NEBO NEMOCI Z POVOLÁNÍ**

Toto pojištění provozovaly v roce 1999 v souladu s příslušnými právními předpisy tři pojišťovny: Česká pojišťovna a.s., Česká Kooperativa pojišťovna a.s. a Moravskoslezská Kooperativa, pojišťovna, a.s. Ke dni 31. 8. 1999, kdy proběhla fúze obou Kooperativ, zůstala druhým operátorem Kooperativa, pojišťovna, a.s. Pojistné dosáhlo v roce 1999 výše cca 2,4 mld. Kč a zvýšilo se oproti předchozímu roku o 3,3 %. Vyplacené pojistné plnění vzrostlo o 13,1 % na 1,7 mld. Kč. Bylo vyřízeno cca 95 tis. pojistných událostí, tj. o zhruba 12 % méně než v roce 1998. Průměrné pojistné plnění na jednu pojistnou událost vzrostlo o 27,9 % na 17 408 Kč.

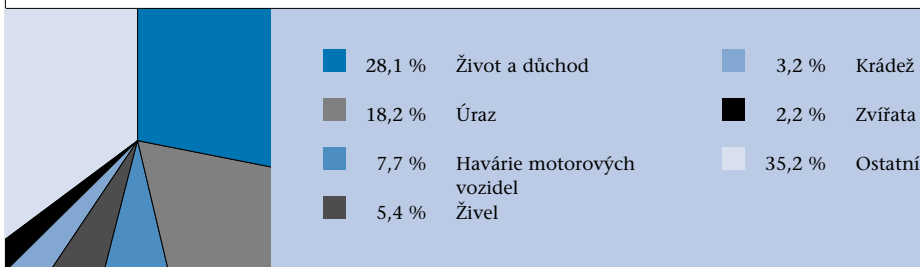
**ZAJIŠTĚNÍ**

Postoupené předepsané hrubé pojistné členských pojišťoven ČAP zajistitelům u neživotního pojištění dosáhlo v roce 1999 výše 9,0 mld. Kč a zvýšilo se oproti předchozímu roku o 11,1 %. Plnění ze zajištění činilo v roce 1999 cca 4,6 mld. Kč, což bylo o 21,7 % méně než v roce 1998. V letech 1997 – 1998 se zahraniční zajišťovny totiž významně podílely na likvidaci povodňových pojistných událostí. Pojišťovny přijaly v roce 1999 od zajistitelů provize a podíly na ziscích v hodnotě cca 2,8 mld. Kč (+12,5 %). Zajištění u životního pojištění má zatím mnohem menší roli. Předepsané hrubé pojistné postoupené zajistitelům činilo 194,7 mil. Kč, ale oproti roku 1998 vzrostlo o 34,7 %. Plnění ze zajištění dosáhlo výše 29,1 mil. Kč.



## VYŘÍZENÉ POJISTNÉ UDÁLOSTI

Celkově bylo v roce 1999 vyřízeno 2 278 514 pojistných událostí, tj. o 6,9 % více než v předešlém roce. Zastoupení vybraných rizik znázorňuje následující graf:



Na pojistných plněních vyplatily členské pojišťovny ČAP v roce 1999 34,1 mld. Kč, tj. o 4,1 % více než v roce 1998. Na této částce se podílelo životní pojištění (bez důchodového pojištění) 23,8 %, havárie motorových vozidel 17,9 % a živelní pojištění 8 %.

Některé škody způsobené v roce 1999 měly značný rozsah, jak se ukazuje v následující tabulce:

<i>Pojistná událost</i>		<i>Vyplacené pojistné plnění</i>
<i>Místo</i>	<i>Příčina</i>	<i>mil. Kč</i>
Valašské Meziříčí	požár	367*
Praha 4	požár	106
Brno	požár	98
Česká Lípa	technická závada	41*
Luky	požár	30
Nový Bor	požár	21
Ruská federace	platební neschopnost dovozce	126**

\* *soupojištění*

\*\* *pojištění vývozního úvěru*

## STATISTIKA 1999

Podrobný přehled o vývoji českého pojistného trhu lze získat ze statistické části této výroční zprávy. Údaje za rok 1998 jsou definitivní, údaje za rok 1999 se vztahují ke stavu dne 20. 5. 2000. Součástí statistické části jsou též makroekonomické ukazatele i další statistiky se vztahem k pojištění (dopravní nehodovost, požárovost, zdravotnictví, kriminalita, úhrn srážek na území České republiky). Připojen je i přehled o vývoji pojišťovnictví v zemích Evropské unie a dalších státech, jejichž asociace jsou členem Comité Européen des Assurances (CEA).

## SHRNUTÍ

Pojistný trh České republiky si v roce 1999 zachoval uspokojivou dynamiku růstu. Zvýšil se podíl pojistného na hrubém domácím produktu i podíl životního pojištění na celkovém předepsaném pojistném. To jsou dvě základní pozitivní tendence. Růst obrátu u životního pojištění nastal při značné diferenciaci tempa růstu pojišťoven, jež provozují příslušná pojišťovací odvětví. V roce 1999 se u tohoto pojištění výrazně zvýšil podíl jednorázově placeného pojistného na celkovém předepsaném pojistném. U neživotního pojištění došlo ke zpomalení tempa růstu obrátu. Hospodářský výsledek byl celkově ovlivněn v oblasti nákladů přípravou pojišťoven na povinně smluvní pojištění odpovědnosti z provozu vozidla a dále stagnací ekonomiky i poklesem úrokových sazeb. I za těchto okolností však přesáhl 1 mld. Kč.



**P****O V O D N Ě****1997**

Povodně v červenci roku 1997 lze hodnotit jako přírodní katastrofu. Postihly 34 okresů na Moravě a ve východních Čechách. Česká asociace pojišťoven zpracovávala statistiky o pojistných událostech a vyplacených plněních. Ke dni 30. 9. 1998 (tj. 14 měsíců po povodních) bylo z celkových 117 tis. nahlášených pojistných událostí vyřízeno 96,2 %. Ve finančním vyjádření to znamená, že z celkových odhadovaných nákladů na pojistná plnění, které činily 9,7 mld. Kč, bylo ke stejnému datu vyplaceno 8,9 mld. Kč, tj. 91,5 %. Povodně se týkaly 23 členských pojišťoven ČAP. Celkové škody způsobené povodněmi přesáhly 62,6 mld. Kč a došlo k 60 obětem na životech.

**1998**

V roce 1998 – také v červenci – postihly povodně z přívalových dešťů některé lokality na Rychnovsku ve východních Čechách. Celkový počet pojistných událostí byl odhadnut na 3 670 a v hodnotě činil odhad pojistných plnění 570 mil. Kč. Do dvou měsíců od začátku povodní vyplatily pojišťovny téměř 50 % uvedené částky. Celkové škody způsobené povodněmi představovaly 1,8 mld. Kč a došlo k 10 obětem na životech.

**1999**

Rok 1999 byl pod normálem v porovnání s obdobím 1997 – 1998, ale i s dlouhodobými průměry. Došlo pouze ke dvěma významnějším povodňovým situacím s plošně větším rozsahem. K prvnímu v zimním období v souvislosti s táním sněhových zásob (únor, resp. počátek března) a pak v červnu po rozsáhlých srážkách na moravských tocích. Ojedinele se vyskytly také místní povodně z převážně lokálních srážek nebo v důsledku ledových jevů. Česká asociace neprováděla sběr údajů o likvidaci povodňových škod.

**2000**

Počátkem března 2000 postihly povodně severní a východní Čechy. Z 33 členů ČAP se tyto škody týkají klientů 17 pojišťoven. Ke dni 15. 6. 2000 bylo nahlášeno 7 494 pojistných událostí, z nichž bylo vyřízeno 6 514, tj. 86,9 %. U zbývajících počtu ještě probíhalo šetření pojišťoven. Celková odhadovaná pojistná plnění činila ke stejnému datu 1,9 mld. Kč. Z této částky bylo pojištěným vyplaceno 1 062 mil. Kč, tj. 54,9 % včetně záloh.

Ve statistické části této výroční zprávy (str. 89–90) jsou uvedeny srážkové úhrny v České republice v roce 1999.







Česká asociace pojišťoven



Hlavní úkoly České asociace pojišťoven (ČAP) na rok 1999 byly schváleny na shromáždění členů dne 30. 3. 1999. Lze je obecně rozdělit do dvou skupin:

- zastupování členů a prosazování jejich zájmů,
- poskytování kvalitních služeb členům.

Dílčí hodnocení činnosti asociace za uplynulé období roku 1999 bylo provedeno na shromáždění členů dne 30. 11. 1999 a komplexní zpráva o činnosti byla schválena na shromáždění členů dne 28. 3. 2000. V ní byl hlavní důraz položen na zhodnocení plnění zejména níže uvedených prioritních úkolů.

#### PŘÍPRAVA ZÁKONA O POJIŠTĚNÍ ODPOVĚDNOSTI Z PROVOZU VOZIDLA A PŘÍPRAVA ČESKÉ KANCELÁŘE POJISTITELŮ

Po odborné stránce navázala asociace na činnost v roce 1998. Po projednání návrhu zákona v Legislativní radě vlády České republiky počátkem ledna 1999 prosazovala zájmy členů v průběhu celého legislativního procesu. Zákon byl přijat Poslaneckou sněmovnou Parlamentu České republiky a nabyl účinnosti dne 30. 7. 1999. Prováděcí vyhláška nabyла účinnosti dne 23. 9. 1999. Asociace zpracovala pro Ministerstvo financí České republiky též připomínky k problematice stanovení pojistného, posuzovala návrh obsahu žádosti o povolení provozování předmětného pojištění a navrhla i tzv. minimalistickou verzi obchodního plánu. | V únoru 1999 vydalo prezidium ČAP usnesení k zahájení přípravných prací na zřízení České kanceláře pojistitelů (ČKP). Byla vytvořena sekce pro přípravu ČKP, vymezeny pravomoci jejího výkonného výboru a stanoven způsob financování ČKP. Při vědomí skutečnosti, že plnění úkolů spojených s budováním ČKP je nezbytné zajistit řádně a včas, iniciovala asociace spolu s pojistiteli, kteří deklarovali zájem provozovat pojištění odpovědnosti z provozu vozidla, dohodu o společném cíli, tj. přispět k přípravě a zajištění řádného chodu České kanceláře pojistitelů ještě před jejím vznikem, resp. faktickým zahájením činnosti. Smlouva o společném postupu při realizaci tohoto záměru byla podepsána 30. 4. 1999. | Na základě této smlouvy přijala Česká asociace pojišťoven úvěr od pojistitelů – účastníků smlouvy – na krytí nákladů spojených s realizací výše uvedeného záměru. Jako řídicí orgán realizace záměru byl vytvořen přípravný výbor složený ze zástupců jednotlivých pojistitelů. Koordinací veškerých prací souvisejících s realizací záměru byl na základě rozhodnutí pojistitelů pověřen externí manažer, který tuto činnost zajišťoval v rámci své působnosti jako člen výkonného výboru sekce ČAP pro přípravu ČKP. Realizace záměru probíhala podle plánu a rozpočtu, který byl schválen pojistiteli 17. 6. 1999.

Součástí této realizace byly zejména následující úkoly:

- a) v legislativní a vnitřní normotvorné činnosti působit při přípravě zákona a prováděcí vyhlášky a při přípravě základních vnitřních norem budoucí ČKP, zejména pravidel budoucí kooperace ČKP a jejích členů,
- b) v oblasti organizační a personální vytvořit personální a mzdovou koncepci ČKP a zahájit její postupné naplňování vhodnými kandidáty na obsazení pozic v cílové organizační struktuře ČKP,
- c) v oblasti zajištění prostor pro lokalizaci ČKP provést na základě rozboru funkčních a dislokačních potřeb budoucí ČKP rozsáhlý výběr možných prostor a dodavatelů kancelářského vybavení a uzavřít ve prospěch ČKP příslušné nájemní a kupní smlouvy,
- d) v oblasti zajištění informačních systémů ČKP připravila ČAP zadávací dokumentaci, provedla výběr hlavních dodavatelů a uzavřela ve prospěch ČKP příslušné realizační smlouvy.

Povolání k provozování předmětného pojištění byla udělena 11 pojistitelům, takže 22. 10. 1999 se mohlo konat první zasedání shromáždění členů ČKP.

Asociace se zaměřila v této oblasti i na public relations. Koncem září 1999 byla zahájena vysvětlovací kampaň k pojištění odpovědnosti z provozu vozidla. Zahrnovala inzerci, vstupy představitelů ČAP do médií i tiskovou konferenci. Její první vlna proběhla v říjnu 1999 a druhá vlna v prosinci 1999, včetně TV spotu. Cílem druhé vlny bylo upozornit na povinnost uzavřít do konce roku pojistnou smlouvu, pokud hodlá majitel vozidla od 1. 1. 2000 vozidlo provozovat na pozemních komunikacích. Lze dodat, že pro členskou pojišťovnu byl začátkem července 1999 zorganizován seminář k hlavním principům nové právní úpravy pojištění odpovědnosti z provozu vozidla. V této oblasti se jasně ukázala akceschopnost asociace, schopnost pružné komunikace mezi členy a sekretariátem, resp. odbornými orgány. Celý projekt přípravy ČKP byl personálně podporován zainteresovanými členy.

## ZÁKON O POJIŠŤOVNICTVÍ

Asociace se podílela na přípravě zákona o pojišťovnictví jak svými náměty a připomínkami, tak iniciativními návrhy, mezi něž lze zařadit například návrh prováděcí vyhlášky.

Asociace průběžně sledovala vývoj legislativního procesu a prosazovala zájmy členů. Třetí čtení návrhu zákona proběhlo v Poslanecké sněmovně Parlamentu České republiky dne 10. 11. 1999 a většina pozměňovacích návrhů, iniciovaná nebo podporovaná ČAP, zejména v oblasti ekonomiky pojištění (k technickým rezervám, technické úrokové míře apod.), byla přijata. Senát se však rozhodl vrátit návrh Poslanecké sněmovně s tím, že nesouhlasil s navrhovaným řešením zábrany škod, ale souhlasil, aby, pokud jde o zdravotní pojišťov-

ny, zůstala zatím v platnosti existující situace, která jim umožňuje získat povolení k provozování soukromého zdravotního pojištění podle zákona č. 185/1991 Sb., o pojišťovnictví, ve znění pozdějších předpisů. Poslanecká sněmovna návrh Senátu schválila a zákon č. 363/1999 Sb. byl zveřejněn ve Sbírce zákonů v prosinci 1999 s účinností od 1. 4. 2000. Zákon o pojišťovnictví je důležitým krokem vpřed, pokud jde o zkvalitnění českého pojistného práva, rozšíření pravomocí státního dozoru při kontrole finančního zdraví pojišťoven a harmonizaci s legislativou Evropské unie.

#### DAŇOVÉ NÁVRHY ČAP

K prioritám asociace patřilo též prosazování daňových návrhů v oblasti životního pojištění. Po jednáních s MF a Ministerstvem práce a sociálních věcí České republiky (MPSV) byly daňové návrhy modifikovány tak, aby vybrané typy životního pojištění sloužily jako doplněk státního důchodového pojištění. Byl proveden i propoččet dopadů do státního rozpočtu, který auditovala společnost KPMG. Asociace jednala s představiteli Poslanecké sněmovny, poslanci, odbory, Svazem průmyslu a dopravy České republiky (SP ČR) a provedla podpůrnou PR kampaň. Například dne 1. 7. 1999 byl organizován kulatý stůl s poslanci a novináři. S cílem ukázat na význam životního pojištění v penzijním systému a nezbytnost přijetí daňových návrhů ČAP byla připravena mezinárodní konference k reformě důchodového systému, která se uskutečnila ve dnech 21. – 22. 9. 1999 v Praze. Při projednávání návrhu novely zákona o penzijním připojištění se státním příspěvkem v Poslanecké sněmovně Parlamentu České republiky koncem 1. pololetí 1999 se nepodařilo prosadit, aby současně s daňovými motivacemi pro penzijní fondy byly projednány i daňové návrhy pro pojišťovny provozující životní pojištění. Penzijní fondy nakonec daňové výhody získaly, čímž nastala jasná daňová neekvivalence u prakticky podobných produktů. Asociace spoléhala, že její návrhy budou zohledněny v rámci návrhu novely zákona o daních z příjmů, která se však nedostala do konce roku 1999 na program vlády České republiky. Tento úkol zůstal proto prioritou i pro rok 2000.

## ČINNOST NĚKTERÝCH ORGÁNŮ ČAP A ČLENSKÁ ZÁKLADNA

**Prezidium ČAP** zasedalo v roce 1999 šestnáctkrát (pro srovnání: v roce 1998 dvanáctkrát). Oproti plánu se totiž uskutečnila i jednání mimořádná, která byla věnována především přípravě návrhu zákona o pojištění odpovědnosti z provozu vozidla a ČKP. Prezidium posuzovalo velmi náročné otázky související s financováním ČKP, věcným zaměřením její činnosti a i postup asociace v legislativním procesu (pojištění odpovědnosti z provozu vozidla, daně v životním pojištění, zákon o pojišťovnictví apod.). Značnou pozornost věnovalo prezidium pojistně-technickým parametrům nového pojištění odpovědnosti z provozu vozidla a otázkám korektního chování na trhu. V průběhu roku se zvýšil počet vystoupení představitelů ČAP ve sdělovacích prostředcích, prezidium svolalo dvě tiskové konference. Posuzovalo rovněž řízení a organizaci asociace a v této souvislosti upravilo kompetence generálního tajemníka v rámci operativní činnosti. Projednalo také změnu organizační struktury ČAP, která se realizovala od 1. 7. 1999. V průběhu roku 1999 byl kooptován do prezidia pan Klapal (ČS-Živnostenská pojišťovna, a.s.) vzhledem k odchodu pana Stixe z Moravskoslezské Kooperativy, pojišťovny, a.s., a pan Martínek z Nationale-Nederlanden životní pojišťovny, který vystřídal pana Tacla. | **Prioritní a mimořádné úkoly ČAP v roce 1999** znamenaly značnou koncentraci úsilí příslušných orgánů na jejich zabezpečení. Kladem přitom je, že zdárně pokračovala činnost asociace i ve všech dalších oblastech. Dařilo se plnit hlavní úkoly jednotlivých sekcí a specializovaných pracovních skupin. Zvýšila se odborná úroveň práce. | K 1. 1. 1999 měla asociace 29 členů a 2 přidružené členy (AIDA, Pojišťovna CARDIF PRO VITA, a.s.). V průběhu roku 1999 byly za přidružené členy přijaty pojišťovny ČP DIRECT pojišťovna, a.s., ČESCOB, úvěrová pojišťovna, a.s., a Wüstenrot, životní pojišťovna, a.s. Fúzí obou Kooperativ ubyl 1 člen. To znamená, že k 31. 12. 1999 měla asociace 28 členů a 5 přidružených členů. **Sekretariát** zabezpečoval uspokojivě běžný chod asociace a průběžně plnil úkoly koordinační, informační, administrativní i odborné. Ve spolupráci se sekcemi připravoval zasedání prezidia. Organizačně se podílel na zajištění mezinárodní konference k reformě

důchodového systému. Jeho zaměstnanci působili jako členové řady ministerských komisí a jiných pracovních orgánů například v oblasti technické normalizace, povodní, životního prostředí apod. Sekretariát reprezentoval ČAP na řadě akcí (konference, semináře) v České republice i v zahraničí. Poskytl potřebný servis týmům, které připravovaly ČKP. Zabezpečoval hladkou komunikaci s členy ČAP. K 31. 12. 1999 měl sekretariát sedmnáct zaměstnanců. Česká asociace pojišťoven je financována převážně z příspěvků členských pojišťoven, které se skládají z pevné části (pro všechny ve stejné výši) a pohyblivé části, která odpovídá podílu jednotlivých členů na pojistném trhu podle jejich předepsaného pojistného. Hospodaření asociace bylo v roce 1999 ovlivněno přípravou ČKP. Tento projekt byl účetně veden na samostatném středisku. Vývoj vlastního rozpočtu asociace schváleného shromážděním členů na rok 1999 se vyvíjel v souladu s plánem. Příjmy dosáhly oproti plánu úrovně 96,1 % a výdaje 94,7 %. Zprávu o hospodaření asociace v roce 1999 schválilo shromáždění členů dne 28. 3. 2000. Kontrolní komise neměla k hospodaření připomínky. Byl proveden audit účetní závěrky k 31. 12. 1999 a výrok auditora zněl *bez výhrad*. Podrobné zhodnocení činnosti **sekcí a samostatných pracovních skupin** je uvedeno v další části zprávy. Výše uvedený přehled o plnění prioritních úkolů ČAP a o aktivitách jejích orgánů umožňuje konstatovat, že asociace prohloubila v roce 1999 svoji činnost a úspěšně splnila většinu svých úkolů. Současně všechna zmíněná hodnocení prokázala, že některé záměry se vzhledem k hlavnímu zaměření činnosti na řešení prioritních úkolů nepodařilo splnit. Některé cíle však mají dlouhodobý charakter, takže jejich plnění bude pokračovat v roce 2000.

#### SPOLUPRÁCE S PARTNERY

Významné místo v činnosti asociace zaujímá spolupráce s ústředními orgány státní správy a s partnery, k nimž lze zařadit především jiné asociace působící ve finanční sféře a v oblasti prevence škod. ČAP je členem Svazu průmyslu a dopravy ČR. Pokud jde o ústřední orgány státní správy, tak v některých případech je spolupráce založena na smluvní bázi nebo je realizována účastí expertů asociace v pracovních komisích či jiných poradních sborech. Předmětem spolupráce je legislativa, statistika, prevence škod, vzdělávání apod. Na mezinárodní úrovni je to bilaterální spolupráce s národními asociacemi pojišťoven evropských zemí a aktivní účast v orgánech CEA, v nichž má asociace celkem sedm zástupců.





■ Do první skupiny patří pojistné právo. Rok 1999 lze charakterizovat v této oblasti jako přelomový. Proto se asociace musí v prvé řadě věnovat aplikaci vydaných právních předpisů. | *Zákon č. 363/1999 Sb., o pojišťovnictví*, vyžaduje nejen popularizaci, ale i podrobné vyložení některých jeho ustanovení a zpracování některých metodických postupů. Kromě vzdělávacích seminářů připraví asociace například přehled povinností, které ze zákona pro pojišťovny vyplývají, a rovněž anglický překlad zákona. Asociace se bude podílet svými připomínkami na návrhu vyhlášky MF, kterou se provádí předmětný zákon. *Zákon č. 168/1999 Sb., o pojištění odpovědnosti z provozu vozidla*, zavedl nový systém tohoto pojištění. Protože je provozováno v konkurenčním prostředí vymezeném 12 pojistiteli a existuje vazba na pojistitele provozující havarijní pojištění, musí se asociace ve spolupráci s ČKP dané problematice dále věnovat. V popředí bude sledování aplikace právních předpisů, zpracování pravidel pro určování skutečné škody, pro uplatňování regresu či pro vzájemné uznávání prohlídek poškozených vozidel a výpočtů škod. Počítá se se spoluprací s Policií České republiky, Svazem dovozců automobilů, Asociací leasingových společností, CEA apod. | *Zákon č. 159/1999 Sb., o některých podmínkách podnikání v oblasti cestovního ruchu*, ukládá cestovním kancelářím povinnost sjednat pojištění pro případ úpadku. Asociace bude v roce 2000 pokračovat v přípravách na založení poolu pro toto pojištění. V roce 1999 byl přijat také *zákon č. 353/1999 Sb., o prevenci závažných havárií*. V této věci se rovněž zvažuje založení poolu pro povinné pojištění provozovatelů za škody vzniklé v důsledku závažné havárie a rozsah úkolů, které budou řešeny v rámci ČAP.

■ Druhá skupina prioritních úkolů se týká přípravy nových právních předpisů, které jsou obsaženy v plánu legislativních prací vlády České republiky na období 2000 – 2002. Během dubna – května 2000 by měla vláda České republiky schválit *návrh novely zákona o daních z příjmů*. To je možnost, aby asociace opětovně prosazovala své daňové návrhy pro životní a důchodové pojištění. | Ke konci roku 2000 má být ve vládě České republiky projednán též *návrh zákona o pojistné smlouvě*, na jehož přípravě se podílejí experti ČAP. Je to mimo jiné příležitost k řešení některých problémů, které se dlouhodobě projevují v praxi. | Do konce roku 2002 by měla být přijata *novela zákona č. 363/1999 Sb., o pojišťovnictví*, která by byla plně v souladu s právními akty Evropské unie a umožnila zapojení České republiky do vnitřního pojistného trhu v požadovaném rozsahu. Stejný termín je stanoven i pro přijetí *návrhu zákona o pojišťovacích zprostředkovatelích, pojišťovacích*

*poradcích a samostatných likvidátorech pojistných událostí.* Aktivní úloha ČAP při zpracování těchto návrhů zákonů předpokládá odborné zvládnutí příslušných směrnic ES včetně těch, které mají být přijaty v letech 2000 – 2002, a také širší zapojení do CEA, zejména do Single Market Committee (Výbor pro jednotný trh). V oblasti zprostředkování pojištění nelze opomenout součinnost s příslušnými sdruženími či asociacemi makléřů.

■ **Třetí skupina prioritních úkolů ČAP na rok 2000 souvisí především s tím, že by se vláda České republiky mohla v roce 2000 začít hlouběji zabývat koncepcí důchodové reformy.**

Jelikož komerční pojišťovny mohou nabídnout více služeb než jen dobrovolné soukromé životní a důchodové pojištění v rámci 3. pilíře, bude třeba všechny návrhy pozorně sledovat a připravovat kvalifikovaná stanoviska. | Koncepční a systémový charakter má i otázka zdravotního pojištění a úlohy soukromého sektoru v této oblasti. | Prosazovat bude nadále třeba i návrhy ČAP na dotace státu (například k pojistnému), které by stimulovaly rozvoj *zemědělského pojištění*. Schválením státního rozpočtu na rok 2000 se otevírá první taková možnost; případný zůstatek nákazového fondu bude možno použít na dotace pojištění zvířat pro případ nákazy.

■ **Čtvrtá skupina prioritních úkolů ČAP v roce 2000 souvisí s úlohou a činností samotné asociace.**

Bude třeba průběžně hodnotit činnost *Certifikačního institutu ČAP, s.r.o.*, ale také ho patřičně ze strany ČAP a jejích členů podporovat. Je nutné, aby získal patřičnou image a naplnil úkoly shromáždění členů ze dne 30. 11. 1999 (tj. rozšíření činnosti o registraci a certifikaci příslušných firem). | V roce 2000 by bylo možné otevřít diskuzi o dalším rozvoji asociace a jejím směřování. Takovou otázkou je například diskuze *o vzdělávání*, zejména o případné budoucí certifikaci pro určité profese v pojišťovnictví apod. | Podle zkušeností západoevropských asociací by bylo vhodné diskutovat o možných formách mimosoudního řešení *stížností* klientů na postup pojišťoven. | Pozornost bude třeba věnovat i tomu, jak se osvědčilo nové organizační uspořádání ČAP platné od 1. 7. 1999. | Počítá se s rozšiřováním PR aktivit, s účastí na doprovodném programu veletrhu Pragoalarm. Ve spolupráci s CEA bude ČAP pořádat mezinárodní konferenci k public relations v pojišťovnictví.





#### EKONOMICKÁ SEKCE

Činnost této sekce se zaměřila zejména na prosazování daňových návrhů v oblasti životního pojištění. V 1. pololetí 1999 byly připraveny aktualizované návrhy s propočtem dopadů do státního rozpočtu, který byl ověřen auditorskou firmou KPMG. V návaznosti na přijetí daňových úlev pro penzijní fondy připravila stálá pracovní skupina daní další variantu návrhů, jež zohlednily u životního pojištění přístup obsažený ve schválené novele zákona o penzijním připojištění, tj. vazbu na zabezpečení ve stáří. Jako náhradní varianta byl zpracován návrh na podporu životního pojištění ve formě zrušení srážkové daně při výplatě pojistného plnění. Postup řídil koordinační tým, v jehož čele stál pověřený člen prezidia. Důležitým úkolem pro ekonomickou sekci a stálou pracovní skupinu účetnictví bylo zpracování námětů a připomínek k návrhu vyhlášky o technických rezervách pojišťovny a způsobu vykazování solventnosti. Tato vyhláška konkretizuje příslušná ustanovení zákona č. 363/1999 Sb., o pojišťovnictví. Odborníci z ekonomické sekce se podle potřeby účastnili přípravy ČKP. Posuzovali zvláště ekonomické – účetní a daňové aspekty její činnosti. K účetní problematice pojištění odpovědnosti z provozu vozidla byl v září 1999 uspořádán pracovní seminář. V oblasti statistiky byl proveden první důležitý krok ve vazbě na připravovaný zákon o pojišťovnictví, kdy byla do příslušné části výroční zprávy zařazena tabulka o předepsaném pojistném v členění podle pojistných odvětví. Tabulka navazuje na přehled pojistných produktů vytvořený v sekci obchodu a marketingu. Ekonomická sekce současně navrhla, aby obdobně byla rozšířena i pololetní statistika předběžných výsledků. Zásadní význam pro další postup asociace v oblasti statistiky má uzavření Dohody o spolupráci mezi ČAP a Českým statistickým úřadem dne 21. 12. 1999.

#### LEGISLATIVNÍ SEKCE

Činnost legislativní sekce byla zaměřena na řešení problematiky stanovené plánem na rok 1999 a na řešení aktuálních problémů. Za stěžejní aktivitu legislativní sekce je nutno považovat buď přímou účast na legislativní tvorbě nebo zpracování připomínek, návrhů a četných iniciativ, směřujících ke zlepšení a zrychlení legislativního procesu u těch právních předpisů, které souvisí s pojišťovnictvím. Zásadně je nutno zdůraznit, že legislativní sekce velmi aktivně spolupůsobila při tvorbě zákona o pojišťovnictví a v průběhu jeho přípravy vyvinula řadu aktivit, jejichž výsledkem bylo zapracování naprosté většiny připomínek ČAP do návrhu uvedeného zákona a vysoká úspěšnost prosazení jejích stanovisek v rámci probíhajícího legislativního procesu. Z ostatních stěžejních právních předpisů, ke kterým průběžně legislativní sekce zpracovávala svá stanoviska, je nutno uvést

zejména: novelu zákoníku práce, zákon o změně zákona č. 40/1964 Sb., občanský zákoník, zákon o některých podmínkách podnikání v cestovním ruchu, zákon o konkurzu a vyrovnání, zákon o kolektivním vyjednávání, zákon o mzdě, zákon, kterým se mění a doplňuje zákon č. 61/1996 Sb., o některých opatřeních proti legalizaci výnosů z trestné činnosti, novelu zákona č. 337/1992 Sb., o správě daní a poplatků, zákon, kterým se mění zákon č. 58/1995 Sb., o pojišťování a financování vývozu se státní podporou a o doplnění zákona č. 166/1993 Sb., o Nejvyšším kontrolním úřadu, zákon o Komisi pro cenné papíry, zákon o pojištění odpovědnosti z provozu vozidla a další. | V rámci své činnosti sekce průběžně spolupracuje s příslušnými státními orgány a spolupůsobí při tvorbě a aplikaci právních předpisů. Například lze uvést spolupráci s Finančně-analytickým útvarem MF při novelizaci doporučení ČAP členům „Vnitřní zásady a postupy k předcházení legalizace výnosů z trestné činnosti v pojišťovnách“ a spolupráci s Komisí pro cenné papíry při aplikaci výkladu příslušného zákona. | Legislativní sekce se prostřednictvím svých zástupců průběžně dle potřeby podílí na návrzích a úpravách smluv (například ČAP s partnery a dodavateli služeb), metodických pokynů, interních předpisů a jiných právních dokumentů ČAP. Členové sekce se v průběhu roku též aktivně podíleli na zpracování právních stanovisek souvisejících s problematikou Y2K. | Výkonný výbor legislativní sekce průběžně řešil stížnosti ze strany klientů i jednotlivých členských pojišťoven, související s problematikou „Kodexu etiky v pojišťovnictví“, s nekalou soutěží a podobně, a svá stanoviska postupoval jako návrh pro rozhodnutí prezidia ČAP, popř. je přímo vyřizoval. | Členové sekce se průběžně zúčastňovali jako lektori odborných vzdělávacích akcí a vyvíjeli publikační i osvětovou činnost. | V rámci vzdělávací činnosti této sekce lze vyzvednout již sedmý třídní seminář právníků, kterého se zúčastnilo asi 100 právníků členských pojišťoven. Zároveň byly vypracovány a rozeslány „Závěry z 6. semináře právníků členských pojišťoven ČAP“, konaného v Nymburku v září 1998. | V rámci stálé pracovní skupiny (SPS) pro prevenci pojistného podvodu se v lednu uskutečnila Konference o spolupráci ČAP, MV a Policie České republiky v prevenci škod a odcizení. Dále proběhl seminář konaný ve spolupráci SPS pro informační systém ČAP ve věci jeho využití v prevenci a represii pojistného podvodu. Průběžně probíhala spolupráce s IAIFA (International Association of Insurance Fraud Agencies) za účelem získání odborných materiálů k problematice pojistného podvodu a spolupráce s Nejvyšším státním zastupitelstvím v Brně.

Česká sekce Mezinárodního sdružení pro pojistné právo (AIDA), která je přidruženým členem ČAP, se zaměřila především na další vzdělávání právníků. Kromě „AIDA mail“, který vydává a zdarma zasílá Lloyd's of London Press všem členům sekce, mají členové k dispozici další zahraniční časopisy a tiskoviny, obsahující informace o nových právních předpisech a významných judikátech z oblasti pojistného práva především v zemích Evropské unie. Ze studijních důvodů bylo uspořádáno setkání s nově ustavenou Slovenskou sekci AIDA.

#### SEKCE POJIŠTĚNÍ MOTOROVÝCH VOZIDEL

Jednou z hlavních činností této sekce v roce 1999 byla příprava zákona o pojištění odpovědnosti za škodu způsobenou provozem vozidla a jeho prováděcí vyhlášky. V dané věci sekce aktivně spolupracovala s Ministerstvem financí České republiky a podílela se na prosazování návrhů i připomínek ČAP v Legislativní radě vlády České republiky a ve vybraných výborech Poslanecké sněmovny a Senátu Parlamentu České republiky. | Vládní návrh tohoto zákona byl zařazen na program jednání 10. schůze Poslanecké sněmovny dne 31. 3. Po jeho vrácení Senátem byl dne 13. 7. definitivně přijat Poslaneckou sněmovnou s účinností od 30. 7. Prováděcí vyhláška nabyla účinnosti 23. 10. | V únoru bylo sekci iniciováno zahájení přípravných prací na zřízení České kanceláře pojistitelů (ČKP). K tomu byla prezidiem ČAP ustavena speciální přípravná skupina, která byla brzy nato přetransformována na sekci pro přípravu ČKP. Významnou roli při přípravě ČKP sehrál přípravný výbor zřízený podle uvedené Smlouvy o společném postupu. | Řadu úkolů, zejména v oblasti stanovení minimálního pojistného, plnila dočasná pracovní skupina tarifní. Dočasná pracovní skupina Leasing pokračovala ve spolupráci s Asociací leasingových společností České republiky. Dočasná pracovní skupina Kasko se věnovala otázkám jednotného informačního systému a novelizace Znaleckého standardu. | Za účelem správného pochopení výše zmíněného zákona byl již začátkem července uspořádán celodenní seminář, na němž předseda a tajemník sekce blíže seznámili zástupce jednotlivých pojišťoven s hlavními principy nové právní úpravy pojištění odpovědnosti z provozu vozidla. Členové sekce se též prostřednictvím sdělovacích prostředků podíleli na informační kampani k novému systému pojištění odpovědnosti z provozu vozidla. | V období od 1. 1. 2000, kdy zákon o pojištění odpovědnosti z provozu vozidla nabývá plné účinnosti, úloha sekce pojištění motorových vozidel ještě více vzrůstá, a to vzhledem k novým úkolům souvisejícím s aplikací zákona č. 168/1999 Sb. a vyhlášky č. 205/1999 Sb. v konkurenčním prostředí tvořeném 12 pojistiteli. Tomu bude přizpůsoben i plán činnosti sekce v roce 2000.



## SEKCE OBCHODU A MARKETINGU

Hlavní činnost sekce se uskutečňovala v dočasných pracovních skupinách. Na řešení dílčích úkolů se celkem podílelo 5 skupin, a to pro registr zprostředkovatelů, průzkum trhu, přípravu výroční zprávy, nabídku pojistných produktů, přípravu FIBEX 2000. Ve 2. pololetí po realizaci nové organizační struktury ČAP k nim přibyla i pracovní skupina Makléři. Kromě projednávání rámcových návrhů a doporučujících materiálů jednotlivých pracovních skupin sekce dopracovala důležitý informační materiál asociace zabývající se ucelenou nabídkou pojistných produktů (v souladu s klasifikací pojistných odvětví vymezenou směrnicemi EHS) a zabývala se též aktualizací nabídky pojistných produktů pro výroční zprávu ČAP za rok 1998. Připravila dva průzkumy trhu ve spolupráci s agenturou AISA (syndikovaný průzkum pojistného trhu v oblasti pojištění občanů, dílčí průzkum trhu v téže oblasti, provedený ve spolupráci se studenty tří středních a vyšších odborných škol a se sekí vzdělávání a publikační činnosti). Sekce zhodnotila průzkumy pojistného trhu provedené v ČAP v letech 1995 – 1999 a navrhla koncepci pro rok 2000. Zajistila prezentaci členských pojišťoven na nejvýznamnější konferenci ČAP v roce 1999 – mezinárodní konferenci k reformě důchodového systému a následně i ve sborníku k této akci. Byla odborným garantem tří vzdělávacích seminářů (průzkum trhu v pojišťovnictví, dálkový prodej v pojišťovnictví – právní aspekty, příprava dobré výroční zprávy). Pracovní skupina Makléři zaktualizovala seznam pojišťovacích makléřů pro potřeby členských pojišťoven.

## SEKCE POJIŠTĚNÍ OSOB

Činnost sekce pojištění osob se v roce 1999 soustředila zejména na přípravu mezinárodní konference k reformě důchodového systému, která se konala ve dnech 21. – 22. 10. 1999 v Praze, na zpracování připomínek k některým návrhům zákonů (zákon o pojišťovnictví, zákon o veřejném zdravotním pojištění, návrh věcného záměru zákona o organizaci a financování sociálního pojištění), na tvorbu zásadních stanovisek ČAP (např. k daňovým návrhům v oblasti životního pojištění, k návrhu zaměstnavatelského důchodového připojištění předloženého MPSV), na problematiku statistik dětské úrazovosti a právní úpravu týkající se technické úrokové míry u životního pojištění. Sekce obsahově zajistila semináře s medicínskou tematikou. Sekce byla pravidelně informována o jednáních orgánů asociace, zasedáních výboru CEA pro životní pojištění a o činnosti svých pracovních skupin. Na jednání sekce byli zváni odborníci a zástupci institucí mimo asociaci k prezentaci činnosti příslušných institucí a projednání možností spolupráce s ČAP. Dále se rozvinula a zintenzivnila aktivita pracovních skupin sekce. | Stálá pracovní skupina pro pojištění léčebných



výloh v zahraničí zpracovala instrukce k likvidaci hromadné pojistné události, které byly ve formě doporučení členům schváleny prezidiem. Dále kompletně zpracovala česko-anglický a anglicko-český výkladový slovníček z oblasti pojištění léčebných výloh v zahraničí. Stálá pracovní skupina pro soukromé zdravotní pojištění zpracovala pro prezidium návrh k výměně informací v případě vícenásobného pojištění, prosazovala rozvoj soukromého zdravotního pojištění (přípomínky k návrhům právních předpisů, jednání s Českou stomatologickou komorou o spolupráci), zpracovala návrh vícezdrojového financování zdravotnictví v České republice apod. | Stálá pracovní skupina pro spolupráci se zdravotnickými zařízeními ve spolupráci s legislativní sekci zpracovala návrh prohlášení o zproštění mlčenlivosti lékaře a jednala o něm se zástupci České lékařské komory, obsahově zabezpečila řadu úspěšných a hojně navštívených seminářů s medicínskou tematikou. | Dočasná pracovní skupina pro aktuárskou problematiku vypracovala připomínky k úpravě postavení odpovědného pojistného matematika, obsažené v návrhu nového zákona o pojišťovnictví, zabývala se využitím zdravotnických statistik pro aktuárské výpočty (zejména statistikami dětské úrazovosti) a zahájila práci na zpracování společných úmrtnostních tabulek pojišťoven. Dočasná pracovní skupina pro technickou úrokovou míru zahájila práci na analýze a návrzích opatření k řešení této problematiky v ČAP podle pokynu prezidia a podílela se na tvorbě stanoviska ČAP k příslušné části nového zákona o pojišťovnictví.

#### SEKCE PUBLIC RELATIONS A INFORMACÍ

Tato sekce neměla stálé pracovní skupiny, ale v průběhu roku vytvářela dočasné pracovní týmy k řešení jednotlivých úkolů. | Ve své činnosti se sekce řídila plánem pro rok 1999, přitom přicházela s podněty podle aktuální situace. Sekce stanovené úkoly splnila. Těžiště pozornosti sekce, především v 2. polovině roku, bylo soustředěno zejména na realizaci informační kampaně k pojištění odpovědnosti z provozu vozidla. | Po přijetí zákona Parlamentem České republiky sekce zpracovala projekt kampaně a předložila ho k projednání a připomínkování přípravnému výboru České kanceláře pojistitelů (ČKP) a poté ke schválení prezidia ČAP. Usnesením prezidia ze dne 13. 9. 1999 byl schválen projekt informační kampaně a jmenovány jednotlivé jeho řídicí a realizační orgány, které byly složeny ze zástupců prezidia, ČKP, této sekce a sekretariátu. Kampaň byla podpořena tiskovou konferencí dne 18. 10. 1999. Všechny akce proběhly podle stanoveného harmonogramu. Byly sekci průběžně hodnoceny a koordinovány řídicím výborem. Situační zpráva o průběhu kampaně byla předložena prezidiu ČAP dne 2. 11. 1999. | Další oblastí, na kterou sekce soustředila svoji pozornost bylo prosazování daňových návrhů ČAP v oblasti životního

pojištění. Sekce systematicky medializovala cíle ČAP v této oblasti, úzce zde spolupracovala s koordinačním týmem, ekonomickou sekci a sekretariátem. Kromě jiného se podílela na medializaci:

- kulatého stolu k úloze životního pojištění v systému zabezpečení ve stáří, který ČAP zorganizovala za účasti poslanců Rozpočtového výboru Poslanecké sněmovny Parlamentu České republiky dne 1. 7. 1999,
- mezinárodní konference ČAP „Reforma důchodového systému – celospolečenská výzva“, která se uskutečnila ve dnech 21. – 22. 9. 1999.

Rok 1999 byl i pro sekci PRI ve znamení problému Y2K. Sekce úzce spolupracovala se speciální pracovní skupinou Y2K při informování veřejnosti o problému Y2K a o stanovisku pojišťovacího průmyslu k jeho pojistitelnosti. Sekce též vyvíjela PR aktivity na podporu legislativních záměrů ČAP. Členové sekce ve spolupráci se sekretariátem realizovali PR aktivity k připravovanému zákonu o pojišťovnictví a k povinnému pojištění cestovních kanceláří pro případ úpadku, které se stalo součástí zákona o některých podmínkách podnikání v cestovním ruchu. | O mimořádné aktivitě ČAP v oblasti komunikace s veřejností v roce 1999 svědčí zejména množství článků a vystoupení členů prezidia a dalších orgánů ČAP ve sdělovacích prostředcích:

- 81 článků, rozhovorů, informací v tisku, z toho nejčastěji k pojištění odpovědnosti z provozu vozidla, dále k novému zákonu o pojišťovnictví, problematice Y2K a daňovému zrovnoprávnění životního pojištění,
- 23 vystoupení v televizi a 17 v rozhlasu, a to zejména k pojištění odpovědnosti z provozu vozidla, dále k cestovnímu pojištění, pojištění majetku a daňovému zrovnoprávnění životního pojištění,
- 10 tiskových prohlášení ČAP,
- 8 veřejných vystoupení na seminářích a konferencích mimo ČAP,
- 2 tiskové konference (pojištění odpovědnosti z provozu vozidla, penzijní systém),
- 1 kulatý stůl expertů ČAP s poslanci a novináři k daňovému zvýhodnění životního pojištění.

#### SEKCE VZDĚLÁVÁNÍ A PUBLIKAČNÍ ČINNOSTI

Činnost sekce vzdělávání a publikační činnosti vycházela jak z plánu hlavních úkolů na rok 1999, tak z aktuálních potřeb členských pojišťoven v oblasti vzdělávání. Významným cílem pro rok 1999 bylo vypracovat jednotné doporučující osnovy pro vzdělávání nových zaměstnanců v pojišťovnictví. | Mezi priority sekce patřila příprava a realizace

„Programu vzdělávacích akcí na rok 1999“. V roce 1999 bylo proškoleny celkem 1 222 zaměstnanců členských pojišťoven a pracovníků z institucí, které spolupracují s asociací (např. jednotlivá ministerstva, zájmová sdružení, střední, vyšší a vysoké školy apod.). Významnou a přínosnou vzdělávací akcí byl především seminář „K prevenci škod v oblasti pojištění majetku“, který odborně zabezpečili lektoři ČAP, Ministerstva vnitra České republiky (Policejní prezidium), profesních specializovaných sdružení, asociace leasingových společností apod. Seminář vyústil v řadu konkrétních námětů pro další rozvoj a zefektivnění spolupráce ČAP se zúčastněnými institucemi, především s odborem prevence kriminality Ministerstva vnitra České republiky (MV). Mezi další významné akce patřil seminář „Příprava dobré výroční zprávy“, který byl organizován ve spolupráci se společností B.I.G. Prague. Pro úseky životního pojištění pojišťoven byly v roce 1999 uspořádány celkem čtyři semináře, a to se speciálním zaměřením na lékařské obory psychiatrie, neurologie, gastroenterologie a na problematiku úrazů dětí a dospívající mládeže v České republice. Semináře a pracovní setkání s ekonomickým zaměřením byly realizovány především k výkladu platného zákona o účetnictví a hlavně k účetní problematice spojené s novým pojištěním odpovědnosti z provozu vozidla. ČAP uspořádala ve spolupráci s MF seminář „K pojištění odpovědnosti z provozu vozidla“, jehož obsah byl zaměřen především na návrh zákona o pojištění odpovědnosti z provozu vozidla a návrh vyhlášky MF k předmětnému zákonu a k postupu při podání žádosti pro udělení povolení k provozování pojištění odpovědnosti. Dalším aktuálním seminářem byl „Seminář k problematice roku 2000“, na kterém byli účastníci informováni o připravenosti pojistného trhu na tento problém a připravenosti v dalších oblastech národního hospodářství v České republice. Na podzim byl uspořádán třídní seminář právníků, který byl tematicky zaměřen na tyto oblasti: výklad zákona č. 168/1999 Sb., o pojištění odpovědnosti z provozu vozidla, na problematiku státního dozoru v pojišťovnictví, aktuální otázky občanského soudního řádu se zaměřením na předpokládanou novelu, na problematiku postihů v návaznosti na zákon č. 168/1999 Sb., povinné pojištění pro případ úpadku cestovní kanceláře apod. Seminář „Dálkový prodej v pojišťovnictví – právní aspekty“ informoval účastníky o nových metodách prodeje pojistných produktů (po telefonu, po Internetu apod.) a v odpolední části formou workshopu objasnil a na konkrétních zkušenostech vysvětlil principy tohoto způsobu prodeje. Seminář „K průzkumu trhu v pojišťovnictví“ byl zaměřen na nové poznatky, trendy a problémy v oblasti průzkumu trhu v České republice. Pracovní skupina zajištění byla odborným garantem semináře „Neproporcionální fakultativní zajištění v pojištění majetku průmyslu“, jehož lektory byli zástupci společnosti

General and Cologne Re. Pracovní skupina Prevence odcizení ČAP odborně garantovala seminář se zástupci Verband der Schadenversicherer (VdS) ze SRN, který byl speciálně zaměřen na problematiku certifikace elektrických zabezpečovacích systémů (EZS) v Německu a Evropě. Seminář se zabýval i konkrétními praktickými zkušenostmi VdS v této oblasti. Velmi významnou akcí byl seminář „K pojistnému podvodu a praní špinavých peněz v oblasti pojištění osob z pohledu zahraničních zkušeností“ za účasti zajišťovny Swiss Re a společnosti UNISYS specializované na boj proti praní špinavých peněz ve finančním sektoru. Třídenní seminář „Finanční management“, určený pro vedoucí pracovníky ekonomických úseků pojišťoven, byl speciálně tematicky zaměřen na finanční řízení, fúze a oceňování portfolia pojišťoven. Kurz s aktuální tematikou „K pojištění odpovědnosti z provozu vozidla“ určený pro pojistné matematiky shrnul principy předmětného pojištění s ohledem na pojistnou matematiku. Mezi akce, které doplnily „Program vzdělávacích akcí 1999“, patřil seminář „K likvidacím pojistných událostí u pojištění odpovědnosti z provozu vozidla“. Na jaře i na podzim byly uspořádány semináře určené pro učitele středních a vyšších odborných škol se zaměřením jednotlivých přednášek na vybrané pojistné produkty a vyhodnocení společného průzkumu trhu v pojišťovnictví za účasti studentů tří vyšších odborných škol. „Jednotné doporučující osnovy pro vzdělávání nových pracovníků v pojišťovnictví“, které vypracovala pracovní skupina v rámci sekce vzdělávání v kooperaci s dalšími odborníky z pojišťovnictví, schválilo shromáždění členů dne 30. 11. 1999. Sekretariát ČAP předpokládá uspořádat vzorové třídenní školení podle těchto osnov v roce 2000. Sekce zahájila v roce 1999 spolupráci s nově vytvořeným Klubem personalistů pojišťoven při ČAP. Sekce zabezpečovala též publikační činnost a rozvoj odborné knihovny ČAP i spolupráci se zahraničními vzdělávacími institucemi. Na úseku spolupráce s odbornými a profesními institucemi došlo k jejímu dalšímu prohlubování a zintenzivnění, a to zejména aktivní účastí ve školské komisi Svazu průmyslu a dopravy České republiky i na jednáních ve Výzkumném ústavu odborného školství, Sdružení vyšších odborných škol a v asociacích středních odborných a vyšších odborných škol. Probíhala vzájemná výměna zkušeností o nových trendech v přípravě absolventů škol pro obor pojišťovnictví.

#### **SEKCE ZAJIŠTĚNÍ A POJIŠTĚNÍ VELKÝCH RIZIK – SEKCE POJIŠTĚNÍ MAJETKU, SEKCE POJIŠTĚNÍ ODPOVĚDNOSTI**

Sekce zajištění a pojištění velkých rizik vyvíjela svou činnost do 30. 6. 1999, kdy nastala účinnost rozhodnutí prezidia o změně organizačního uspořádání ČAP. V rámci sekce pracovaly tři stálé pracovní skupiny (SPS) – Požární ochrana, Prevence odcizení, Zemědělské



pojištění a čtyři dočasné pracovní skupiny (PS) – Soupojištění, Makléři, Zajištění a PS pro přípravu poolu pro pojištění úpadku cestovní kanceláře. Sekce měla koordinační, kontrolní a schvalovací funkci. Těžiště činnosti sekce spočívalo v práci skupin. Členové sekce se účastnili na připomínkování návrhu zákona o prevenci závažných havárií, resp. jeho příslušných verzí. | Sekce pojištění majetku zahájila svoji činnost od 1. 7. 1999. V rámci sekce působí čtyři stálé pracovní skupiny – Požární ochrana, Prevence odcizení, Zemědělské pojištění a Pojištění majetku občanů a tři dočasné pracovní skupiny – pro prevenci povodňových škod, pro pojištění průmyslu a podnikatelů a pro přípravu poolu pro pojištění cestovní kanceláře v případě jejího úpadku. | Sekce pojištění odpovědnosti zahájila svoji činnost od 1. 7. 1999. Členové sekce prosazovali zvláště stanovisko ČAP k vládnímu návrhu zákona o prevenci závažných havárií při jeho projednávání ve výbo-rech Poslanecké sněmovny Parlamentu České republiky.

#### **Stálá pracovní skupina Požární ochrana**

V této skupině byly připraveny a vydány především směrnice ČAP 015 01/99 (01) „Provedení požárních stěn a stěn požárních komplexů z hlediska požadavků pojištěn v České republice“, ČAP CEA 4001:95 12/98 (01) „Sprinklerová hasicí zařízení – projektování a montáž“ a ČAP VdS 2496 07/99 (01) „Technické požadavky na aktivování a řízení samočinných a nesamočinných hasicích zařízení“.

#### **Stálá pracovní skupina Prevence odcizení**

Skupina koordinovala a kontrolovala přípravu zahájení činnosti Certifikačního institutu ČAP, s.r.o., certifikačního orgánu provádějícího certifikaci výrobků elektrických zabezpečovacích systémů. Byly připraveny a odsouhlaseny základní dokumenty nutné pro zahájení certifikace. Členové pracovní skupiny spolupracovali na přípravě semináře ČAP k prevenci škod v oblasti pojištění majetku a na přípravě doprovodného programu k výstavě Pragoalarm 99.

#### **Stálá pracovní skupina pro zemědělské pojištění**

Tato skupina připravila návrh komplexního systému podpory rozvoje zemědělského pojištění, který byl schválen prezidiem ČAP. Pracovní skupina byla pověřena prosazovat návrhy ČAP při jednáních s Ministerstvem zemědělství České republiky. Připravovala statistiku v zemědělském pojištění.

#### **Stálá pracovní skupina pro pojištění majetku občanů**

Tato skupina se na svých zasedáních zabývala přípravou metodického postupu pojištěn při vícenásobném pojištění, problematikou databáze klientů a přípravou jednotného formuláře pro hlášení povodňových škod.

#### **Pracovní skupina Makléři**

Tato skupina aktualizovala seznam makléřských firem. Pracovní skupina se též zapojila do připomínkování vládního návrhu zákona o pojišťovnictví. Od 30. 6. 1999 pokračuje tato pracovní skupina v činnosti v rámci sekce obchodu a marketingu.

#### **Pracovní skupina Zajištění**

Pracovní skupina připravila stanovisko k otázce zajištění při pojištění cestovní kanceláře pro případ úpadku a připravila a realizovala seminář k neproporcionálnímu fakultativnímu zajištění u pojištění majetku průmyslu. K 30. 6. 1999 byla její činnost ukončena.

#### **Pracovní skupina pro přípravu poolu pro pojištění cestovní kanceláře**

V této skupině byly připraveny základní dokumenty pro vznik poolu. Skupina prosazovala návrhy ČAP při projednávání návrhu zákona o některých podmínkách podnikání v oblasti cestovního ruchu.

#### **Pracovní skupina pro pojištění průmyslu a podnikatelů**

Pracovní skupina se na svých zasedáních zabývá návrhem pravidel pro soupojištění a ve spolupráci s pracovní skupinou Makléři přípravou pojistně technických podmínek pro spolupráci mezi pojišťovnou a makléřem.

#### **Pracovní skupina pro prevenci povodňových škod**

Dočasná pracovní skupina navázala obsahově i personálně na dřívější expertní skupinu pro řešení úkolů v oblasti prevence a minimalizace povodňových škod s cílem realizovat usnesení prezidia k řešení problematiky v této oblasti. | Její činnost se zaměřila (ve spolupráci se stálou pracovní skupinou pro informační systém ČAP) na návrh realizace Geografického informačního systému v ČAP, získání dlouhodobých statistik o zasažení katastrálních území České republiky povodněmi a erozemi, vypracování převodních tabulek mezi kódy katastrálních území a poštovními směrovacími čísly a na projednání možností a podmínek získání syntetických barevných map povodňových rizikových oblastí celého území České republiky, příp. území jednotlivých okresů. | V pokračující spolupráci s příslušnými odbory Ministerstva životního prostředí a Ministerstva pro místní rozvoj se skupina podílela na připomínkách k připravovaným aktuálním vládním dokumentům z oblasti prevence povodňových škod a obnovy území České republiky po povodních. | Pracovní skupina usilovala o další posun při řešení dlouhodobého úkolu ČAP z oblasti prevence a minimalizace povodňových škod, tj. získat elektronickou povodňovou mapu území České republiky v měřítku 1:10 000 pro tzv. desetileté vody. Byla zahájena práce na návrzích krizového režimu v ČAP pro případy hromadných pojistných událostí způsobených katastrofálními přírodními pohromami a návrhu společného formuláře pro hlášení povodňových i jiných škod. | Pracovní skupině se podařilo navázat účelné kontakty s vedoucími odborníky příslušných akademických pracovišť a výzkumných ústavů.

## S a m o s t a t n é   p r a c o v n í   s k u p i n y

### PRACOVNÍ SKUPINA PRO EVROPSKOU INTEGRACI

Skupina pro evropskou integraci pokračovala v roce 1999 v překladech právních norem Evropské unie. Byly zpracovány české překlady tří základních směrnic týkajících se neživotního pojištění a překlady směrnic na ně navazujících (pojištění právní ochrany, asistence turistům, pojištění úvěru a záruky, soupojištění) a také směrnice a doporučení týkající se činnosti pojišťovacích agentů a makléřů. Texty těchto dokumentů byly publikovány v Pojistných rozpravách č. 4. S ohledem na aktuální potřebu, vyvolanou přípravou nového zákona o pojištění odpovědnosti za škodu způsobenou provozem vozidla, skupina zpracovala rovněž překlady základních směrnic EHS v této oblasti a provedla korektury Multilaterální dohody o zárukách mezi národními kanceláři pojišťovatelů a Jednotné dohody mezi kanceláři. Texty těchto dokumentů byly publikovány v Pojistných rozpravách č. 6. | Po přijetí zákona č. 168/1999 Sb., o pojištění odpovědnosti z provozu vozidla, skupina zpracovala konečný překlad tohoto zákona a rovněž překlad vyhlášky č. 205/1999 Sb., kterou se zákon č. 168/1999 Sb. provádí.

### PRACOVNÍ SKUPINA Y2K

Impuls k vytvoření specializované pracovní skupiny Y2K dalo zasedání prezidia ČAP dne 3. 11. 1998, které se zabývalo problematikou roku 2000 z hlediska možného dopadu poruch informačních systémů na pojišťovny a na jejich vztahy ke klientům. Ustavující jednání pracovní skupiny, tvořené 15 zástupci členských pojišťoven ČAP, se konalo dne 10. 12. 1998. | V průběhu roku 1999 skupina vyvíjela velmi intenzivní činnost. Lze konstatovat, že skupina splnila bezezbytku úkoly, které si pro rok 1999 předsevzala.

#### Hlavní oblasti činnosti:

Ve spolupráci se sekci public relations a informací skupina průběžně upozorňovala na závažnost rizik Y2K a informovala veřejnost o rizicích Y2K v souvislosti s pojištěním:

- navrhla dvě prohlášení ČAP k problému roku 2000, která byla poskytnuta médiím,
- rozšířila webovou prezentaci ČAP o stránky věnované Y2K,
- průběžně spolupracovala s médii na informační kampani o preventivní činnosti pojišťoven, především v oblasti podnikatelských a průmyslových rizik,
- průběžně publikovala v oborových periodikách.

Systematicky zprostředkovávala předávání informací uvnitř ČAP:

- připravovala podpůrné materiály pro prevenci rizik Y2K pro členské pojišťovny (např. zaslala dopis k problematice roku 2000 členům ČAP s doporučením zaměřeným zejména na navázání dialogu s klienty, vypracovala doporučenou strukturu vybraných oblastí přípravy na problém Y2K pro pojišťovny a pro výrobní podniky),

- připravila celodenní seminář se zahraniční účastí pro pracovníky pojišťoven a vybrané novináře se zaměřením na pojistně-technické a pojistně-právní aspekty přechodu na nový letopočet,
  - provedla ve dvou vlnách (jaro, podzim) dotazníkové šetření dosaženého stupně konformity Y2K členských pojišťoven a zmapovala tak stupeň připravenosti členských pojišťoven na rok 2000,
  - rozvinula spolupráci s legislativní sekci ČAP ve věci právních aspektů Y2K,
  - shromáždila pro svoji činnost značné množství podpůrného materiálu ze zahraničí a poskytovala jej všem členským pojišťovnám.
- Spolupracovala s partnerskými organizacemi a příslušnými orgány státní správy v zájmu koordinace aktivit Y2K, a to především s:
- Národním koordinátorem pro řešení roku 2000,
  - Bankovní asociací a Bankovním institutem, a.s.,
  - Svazem průmyslu a dopravy České republiky,
  - Asociací českých pojišťovacích makléřů.

#### **STÁLÁ PRACOVNÍ SKUPINA PRO IS ČAP**

Skupina připravila koncepci informačního systému ČAP a realizovala dle plánu jeho první etapu.

Výsledkem je:

- kompletní síťová počítačová platforma sekretariátu ČAP s připojením na internet,
- personální zabezpečení správy a efektivního využití IS v sekretariátu ČAP nástupem specialisty – informatika od 3. 1. 2000,
- vytvoření materiálních a personálních předpokladů pro rozvoj elektronické komunikace v rámci asociace.

V roce 1999 byl vytvořen základ pro IS ČAP a pro vstup do tzv. druhé a třetí etapy jeho rozvoje.

**Č****A S O P I S Y****POJISTNÝ OBZOR**

Pojistný obzor je nejdéle nepřetržitě vycházejícím českým odborným časopisem vůbec (78 let). Zabývá se v různých souvislostech problematikou pojišťovnictví. Je určen pracovníkům v pojišťovnictví a ve finanční sféře obecně, dále studentům a učitelům středních a vysokých škol s ekonomickým a právním zaměřením. Pojistný obzor přináší kromě odborných statí i aktuální informace ze života pojišťoven a České asociace pojišťoven. Odborný měsíčník českého pojišťovnictví vychází pravidelně dvanáctkrát ročně. V roce 1999 se podařilo do čísla 4 zařadit přílohu „Pojistné produkty členských pojišťoven ČAP“. Bylo to poprvé, kdy byla v Pojistném obzoru zveřejněna rozšířená nabídka produktů. Operativně byly zařazovány informace o novém pojištění odpovědnosti za škodu způsobenou provozem vozidla a o České kanceláři pojistitelů. V průběhu roku se v časopise objevovala problematika Y2K. Redakční rada měla 13 členů. Náklad ke konci roku 1999 činil cca 1 500 ks.

Objednávky přijímá a rozšiřuje

– pro Českou republiku A.L.L. Production, 190 00 Praha 9, Poděbradská 24,

tel.: (+420 2) 663 2150, fax: (+420 2) 684 7731, e-mail: hanka@allpro.cz

– pro Slovenskou republiku L.K. PERMANENT (PP 4, 834 14 Bratislava,

tel.: (+421 7) 4445 3711, fax: (+421 7) 4437 3311, e-mail: lkperm@lkpermanent.sk

Adresa redakce: Na Poříčí 12, 115 30 Praha 1, tel.: (+420 2) 2487 5629, fax: (+420 2) 2487 5625;

e-mail: pojistny.obzor@cap.cz; šéfredaktorkou je Mgr. Eva Trojanová.

**POJISTNÉ ROZPRAVY**

Bulletin Pojistné rozpravy vychází s jistými přestávkami od roku 1956. Od roku 1997 je vydáván Českou asociací pojišťoven. Do časopisu jsou zařazovány odborné články renomovaných autorů, eventuálně překlady z oblasti pojistné teorie, pojistného práva, zejména s orientací na harmonizaci českého pojistného práva s legislativou Evropské unie, dále statě z pojistné matematiky, ekonomiky pojištění (finanční analýzy), statistiky a podobně. Časopis je určen především odborníkům z řad pracovníků v pojišťovnictví, vysokoškolským a středoškolským učitelům, ale i dalším zájemcům. Pojistně-teoretický bulletin vychází nepravidelně. V roce 1999 byla vydána celkem čtyři čísla (4 – 7). Čísla 5 a 7 obsahovala autorské články. Obsahem zbývajících dvou čísel byly překlady směrnic EHS k pojišťovnictví. Redakční kruh měl 8 členů a scházel se podle potřeby. Náklad činil v průměru 500 ks.


Adresa redakce: Na Poříčí 12, 115 30 Praha 1, tel.: (+420 2) 2487 5629, fax: (+420 2) 2487 5625;

e-mail: pojistny.obzor@cap.cz; šéfredaktorkou je Mgr. Eva Trojanová. Objednávky jsou přijímány v redakci.



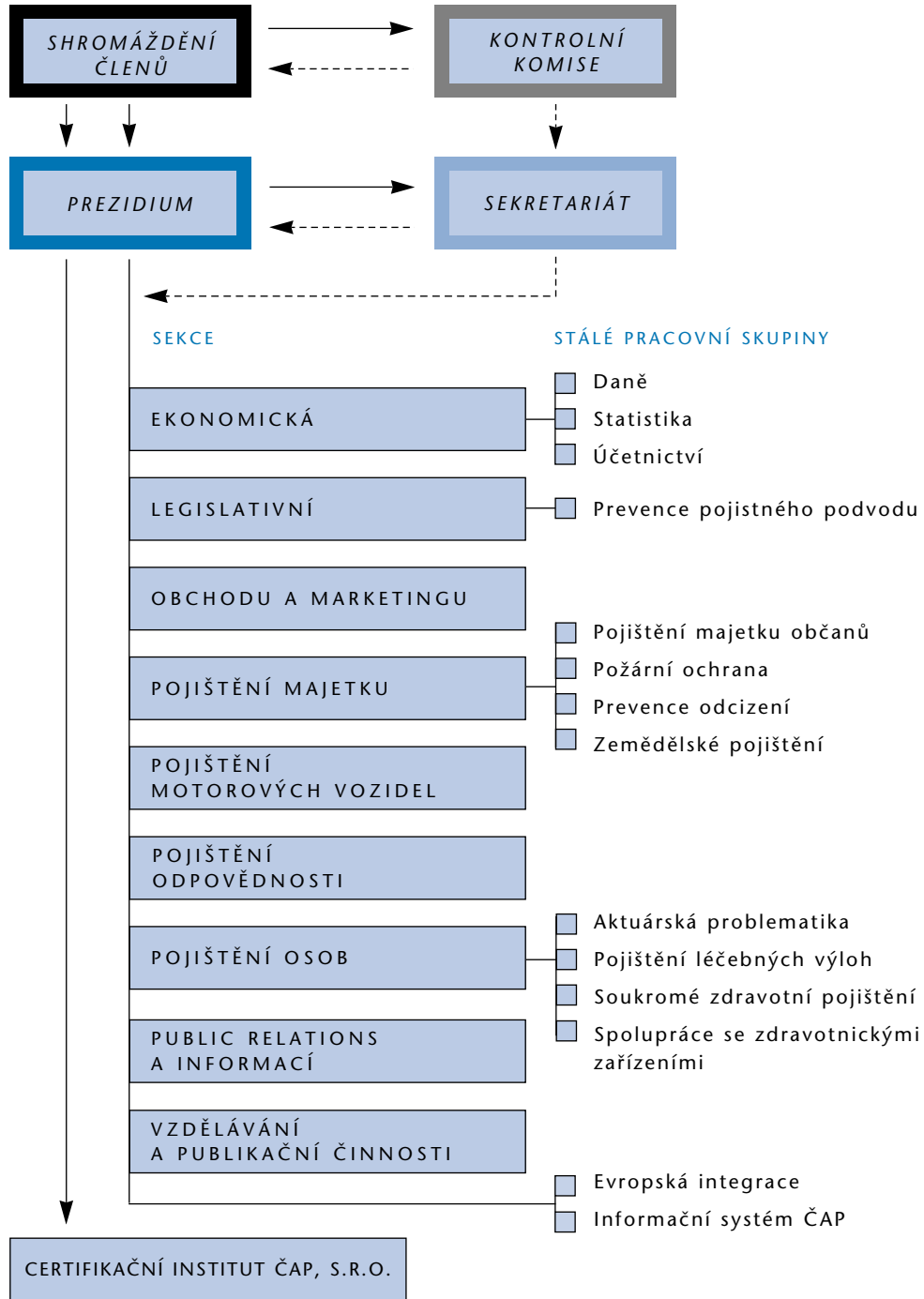
4 3

č e s k á a s o c i a c e p o j i š ť o v e n





# ORGANIZAČNÍ SCHÉMA



Stav k 30. 6. 2000





## **STANOVY ČESKÉ ASOCIACE POJIŠŤOVEN**

Stanovy České asociace pojišťoven vymezují především orgány asociace (jejich postavení, pravomoci i vzájemné vztahy) a práva i povinnosti členů.

### **SHROMÁŽDĚNÍ ČLENŮ**

Shromáždění členů je nejvyšším orgánem asociace. Je svoláváno podle potřeby, nejméně dvakrát ročně. Každý člen má jeden hlas.

Shromáždění:

- schvaluje koncepci práce asociace, plán činnosti a rozpočet,
- schvaluje roční závěrku a zprávu o hospodaření,
- přijímá a vylučuje členy,
- rozhoduje o stanovách a jejich změnách,
- volí na období 2 let prezidium a kontrolní komisi.

### **PREZIDIUM**

Prezidium je statutárním orgánem asociace a skládá se z prezidenta, 2 viceprezidentů a dalších 6 členů. Prezidium předkládá návrhy ke všem otázkám, o kterých rozhoduje shromáždění členů. Prezident zastupuje asociaci a jedná jejím jménem.

### **KONTROLNÍ KOMISE**

Tříčlennou kontrolní komisi volí shromáždění členů. Komise kontroluje hospodaření asociace.

### **SEKCE A PRACOVNÍ SKUPINY**

Sekce a stálé pracovní skupiny zřizuje prezidium. Předkládají návrhy a doporučení pro jednání prezidia a plní jím uložené úkoly. Předsedu sekce a stálé pracovní skupiny jmenuje na návrh příslušného orgánu prezidium.

### **SEKRETARIÁT**

K zabezpečení činnosti asociace zřizuje prezidium sekretariát, který po stránce odborné i organizační koordinuje práci mezi jednotlivými sekcemi a pracovními skupinami. V čele sekretariátu stojí generální tajemník, kterého jmenuje a odvolává prezidium.



**P****Ř E D S T A V I T E L É****PREZIDIUM***Prezident***Ing. Vladimír Mráz**

generální ředitel, Kooperativa, pojišťovna, a.s.

*Viceprezidenti***Ing. Ladislav Bartoníček, MBA**

generální ředitel, Česká pojišťovna a.s.

**Thomas Munkel**

generální ředitel, Allianz pojišťovna, a.s.

*Členové***Ing. Jaroslav Klapal**

generální ředitel, ČS-Živnostenská pojišťovna, a.s.

**JUDr. Vladimír Krajíček**

generální ředitel, Evropská Cestovní Pojišťovna a.s.

**Jiří Martínek**

obchodní ředitel, Nationale-Nederlanden životní pojišťovna, organizační složka

**Ing. Jiří Morávek**

generální ředitel, IPB Pojišťovna, a.s.

**Ing. Pavol Parížek**

generální ředitel, Exportní garanční a pojišťovací společnost, a.s.

**Ing. Marek Venuta**

generální ředitel, Česko-rakouská pojišťovna, a.s.

**ČESTNÝ PREZIDENT****JUDr. Vlastimil Uzel**

poradce generálního ředitele, Česká pojišťovna a.s.

**KONTROLNÍ KOMISE***Předseda***Ing. Libor Jelínek\***

Komerční pojišťovna, a.s.

*Členové***Ing. Václav Bohdanecký**

Hasičská vzájemná pojišťovna, a.s.

**Ing. Jana Rajtrová**

Exportní garanční a pojišťovací společnost, a.s.

Stav k 31. 5. 2000

\*zvolen 28. 6. 2000





**S**

E K C E A S E K R E T A R I Á T

## ■ SEKRETARIÁT

## ■ SEKCE

■ PŘEDSEDOVÉ  
SEKCI**Ing. Jaroslav Mesršmíd, CSc.**

generální tajemník

**PhDr. Zuzana Tvarohová**

zástupkyně generálního tajemníka

tajemníci

**Ing. Josef Keller****JUDr. Ivana Mazánková****Ing. Hana Štěpánková****Ing. Petr Helt****JUDr. Pavel Bušta****Ing. Petr Helt****doc. RNDr. Milan Šulista, CSc.****PhDr. Jan Kábrt****PhDr. Jitka Böhmová**

Ekonomická

Legislativní

Obchodu a marketingu

Pojištění majetku

Pojištění motorových vozidel

Pojištění odpovědnosti

Pojištění osob

Public relations a informací

Vzdělávání a publikační činnosti

**Ing. Ladislav Korobczuk****JUDr. Věra Škopová****Václava Škopková****PhDr. Michael Neuwirth****Ing. Petr Kút\*****Mgr. Petr Gruber****Mgr. Miroslav Svoboda****Ing. Miluše Zemanová****Otokar Cudlman****Ing. Josef Čížek**

tajemník pro evropskou integraci

**Martin Komárek**

tajemník pro informační systém

**Mgr. Eva Trojanová**

šéfredaktorka časopisů ČAP

**Milena Šejvlová**

asistentka generálního tajemníka

**Magdalena Bližňáková**

knihovnice

**Šárka Vomelová**

administrativní pracovnice

Stav k 30. 6. 2000

\*do 20. 6. 2000 Jiří Charypar



**N****ABÍDKA POJISTNÝCH PRODUKTŮ 2000**

	Pojištění osob											Pojištění majetku a odpovědnosti za škody obyvatelstva												
	Pojištění pro případ smrti	Kapitálové životní pojištění	Důchodové pojištění	Pojištění pro děti a mládež	Investiční životní pojištění	Úrazové pojištění	Kombinované pojištění /1	Skupinové pojištění /2	Pojištění léčebných výloh v zahraničí	Pojištění vážných chorob	Pojištění v případě hospitalizace	Pojištění v případě nemoci	Úverové pojištění /3	Jiná pojištění	Havarijní pojištění motorových vozidel	Pojištění odpovědnosti z provozu vozidla /10	Pojištění odpovědnosti za škodu způsobenou při výkonu povolání	Jiná pojištění odpovědnosti za škodu /4	Pojištění domácnosti	Pojištění rekreační domácnosti	Pojištění staveb /5	Pojištění pro cesty a pobyt	Pojištění právní ochrany	Jiná majetková pojištění
Allianz pojišťovna, a.s.	>	>	>	>	>	>	>	>	>	>	>	>	>	>	>	>	>	>	>	>	>	>	>	>
CERTUSIA, pojišťovna a.s. *	>	>	>	>	>	>	>	>	>	>	>	>	>	>	>	>	>	>	>	>	>	>	>	>
Commercial Union, životní pojišťovna, a.s.	>	>	>	>	>	>	>	>	>	>	>	>	>	>	>	>	>	>	>	>	>	>	>	>
Česká podnikatelská pojišťovna, a.s.	>	>	>	>	>	>	>	>	>	>	>	>	>	>	>	>	>	>	>	>	>	>	>	>
Česká pojišťovna a.s.	>	>	>	>	>	>	>	>	>	>	>	>	>	>	>	>	>	>	>	>	>	>	>	>
Česká pojišťovna ZDRAVÍ, a.s.	>	>	>	>	>	>	>	>	>	>	>	>	>	>	>	>	>	>	>	>	>	>	>	>
ČSOB Pojišťovna a.s.	>	>	>	>	>	>	>	>	>	>	>	>	>	>	>	>	>	>	>	>	>	>	>	>
Česko-rakouská pojišťovna, a.s.	>	>	>	>	>	>	>	>	>	>	>	>	>	>	>	>	>	>	>	>	>	>	>	>
ČS-Živnostenská pojišťovna, a.s. **	>	>	>	>	>	>	>	>	>	>	>	>	>	>	>	>	>	>	>	>	>	>	>	>
D.A.S. pojišťovna právní ochrany, a.s.	>	>	>	>	>	>	>	>	>	>	>	>	>	>	>	>	>	>	>	>	>	>	>	>
Evropská Cestovní Pojišťovna a.s.	>	>	>	>	>	>	>	>	>	>	>	>	>	>	>	>	>	>	>	>	>	>	>	>
Exportní garanční a pojišťovací společnost, a.s.	>	>	>	>	>	>	>	>	>	>	>	>	>	>	>	>	>	>	>	>	>	>	>	>
Generali Pojišťovna a.s.	>	>	>	>	>	>	>	>	>	>	>	>	>	>	>	>	>	>	>	>	>	>	>	>
GERLING-Konzern Všeobecná pojišťovací a.s. – organ. složka	>	>	>	>	>	>	>	>	>	>	>	>	>	>	>	>	>	>	>	>	>	>	>	>
Gothaer Versicherungen – pobočka pro Českou republiku	>	>	>	>	>	>	>	>	>	>	>	>	>	>	>	>	>	>	>	>	>	>	>	>
Hasičská vzájemná pojišťovna, a.s.	>	>	>	>	>	>	>	>	>	>	>	>	>	>	>	>	>	>	>	>	>	>	>	>
IPB Pojišťovna, a.s.	>	>	>	>	>	>	>	>	>	>	>	>	>	>	>	>	>	>	>	>	>	>	>	>
Kooperativa, pojišťovna, a.s.	>	>	>	>	>	>	>	>	>	>	>	>	>	>	>	>	>	>	>	>	>	>	>	>
Komerční pojišťovna, a.s.	>	>	>	>	>	>	>	>	>	>	>	>	>	>	>	>	>	>	>	>	>	>	>	>
KRAVAG-SACH, organizační složka pro Českou republiku	>	>	>	>	>	>	>	>	>	>	>	>	>	>	>	>	>	>	>	>	>	>	>	>
Nationale-Nederlanden životní pojišťovna, organ. složka	>	>	>	>	>	>	>	>	>	>	>	>	>	>	>	>	>	>	>	>	>	>	>	>
Pojišťovna PATRIE, a.s.	>	>	>	>	>	>	>	>	>	>	>	>	>	>	>	>	>	>	>	>	>	>	>	>
Pojišťovna Slavia, a.s.	>	>	>	>	>	>	>	>	>	>	>	>	>	>	>	>	>	>	>	>	>	>	>	>
Pojišťovna UNIVERSAL, a.s.	>	>	>	>	>	>	>	>	>	>	>	>	>	>	>	>	>	>	>	>	>	>	>	>
PRVNÍ AMERICKO-ČESKÁ POJIŠŤOVNA, a.s. ***	>	>	>	>	>	>	>	>	>	>	>	>	>	>	>	>	>	>	>	>	>	>	>	>
Union pojišťovna, a.s.	>	>	>	>	>	>	>	>	>	>	>	>	>	>	>	>	>	>	>	>	>	>	>	>
VICTORIA pojišťovna, a.s.	>	>	>	>	>	>	>	>	>	>	>	>	>	>	>	>	>	>	>	>	>	>	>	>
Winterthur pojišťovna, a.s.	>	>	>	>	>	>	>	>	>	>	>	>	>	>	>	>	>	>	>	>	>	>	>	>
ČESCOB, úvěrová pojišťovna, a.s.	>	>	>	>	>	>	>	>	>	>	>	>	>	>	>	>	>	>	>	>	>	>	>	>
ČP DIRECT pojišťovna, a.s.	>	>	>	>	>	>	>	>	>	>	>	>	>	>	>	>	>	>	>	>	>	>	>	>
POJIŠŤOVNA CARDIF PRO VITA, a.s.	>	>	>	>	>	>	>	>	>	>	>	>	>	>	>	>	>	>	>	>	>	>	>	>
Wüstenrot, životní pojišťovna, a.s.	>	>	>	>	>	>	>	>	>	>	>	>	>	>	>	>	>	>	>	>	>	>	>	>







## ČLENOVÉ

Allianz pojišťovna, a.s.  
CERTUSIA, pojišťovna a.s.  
Commercial Union, životní pojišťovna, a.s.  
Česká podnikatelská pojišťovna, a.s.  
Česká pojišťovna a.s.  
Česká pojišťovna ZDRAVÍ, a.s.  
Česko-rakouská pojišťovna, a.s.  
ČSOB Pojišťovna a.s. (do 14. 3. 2000 Chmelařská pojišťovna a.s.)  
ČS-Živnostenská pojišťovna, a.s.  
D.A.S. pojišťovna právní ochrany, a.s.  
Evropská Cestovní Pojišťovna a.s.  
Exportní garanční a pojišťovací společnost, a.s.  
Generali Pojišťovna a.s.  
GERLING-Konzern Všeobecná pojišťovací akciová společnost – organizační složka  
GOTHAER VERSICHERUNGEN – pobočka pro Českou republiku  
Hasičská vzájemná pojišťovna, a.s.  
IPB Pojišťovna, a.s.  
Kooperativa, pojišťovna, a.s.  
Komerční pojišťovna, a.s.  
KRAVAG-SACH, Pojišťovna německé silniční dopravy, vzájemný pojišťovací spolek – organizační složka pro Českou republiku  
Nationale-Nederlanden životní pojišťovna, organizační složka  
Pojišťovna PATRIE, a.s. (od 13. 4. 2000 v nucené správě)  
Pojišťovna Slavia, a.s.  
Pojišťovna UNIVERSAL, a.s.  
PRVNÍ AMERICKO-ČESKÁ POJIŠŤOVNA, a.s.  
Union pojišťovna, a.s.  
VICTORIA pojišťovna, a.s.  
Winterthur pojišťovna, a.s.

## PŘIDRUŽENÍ ČLENOVÉ

AIDA Česká sekce Mezinárodního sdružení pro pojistné právo  
ČESCOB, úvěrová pojišťovna, a.s. (od 12. 2. 1999)  
Česká kancelář pojistitelů (od 22. 2. 2000)  
ČP DIRECT pojišťovna, a.s. (od 15. 6. 1999)  
POJIŠŤOVNA CARDIF PRO VITA, a.s. (od 23. 6. 1998)  
Wüstenrot, životní pojišťovna, a.s. (od 13. 9. 1999)

Stav k 31. 5. 2000



## Allianz pojišťovna, a.s.

Římská 12, 120 04 Praha 2, tel.: (420 2) 2440 5111, fax: (420 2) 2440 5555, e-mail: klient@allianz.cz internet: www.allianz.cz



datum zahájení  
pojišťovací činnosti: 1. 1. 1993  
základní jmění: 500 mil. Kč  
podíl zahraniční účasti: 100 %  
evidenční přepočtený  
počet zaměstnanců: 623  
hospodářský výsledek: 115 mil. Kč  
předepsané pojistné: 3 239 mil. Kč

*představenstvo:*  
Thomas Münkel, Jiří Charypar  
Jeroen van Leeuwen  
*dozorčí rada:*  
Detlev Bremkamp,  
Jürgen Eichelman, Dr. Klaus Junker  
stav k 31. 12. 1999  
S platností od 1. 4. 2000 došlo ve vedení  
Allianz pojišťovny k personálním změnám  
*předseda představenstva  
a generální ředitel:*  
Thomas Münkel  
*místopředseda představenstva:*  
Ing. Miroslav Tacl  
*členové představenstva:*  
Jiří Charypar, Jeroen van Leeuwen  
Rainer Förster

## CERTUSIA, pojišťovna a.s.

U Rajske zahrady 3, 130 00 Praha 3, tel.: (420 2) 2410 6171, fax: (420 2) 2410 6134, e-mail: info@certusia.cz internet: www.certusia.cz



datum zahájení  
pojišťovací činnosti: 1. 9. 1995  
základní jmění: 251 mil. Kč  
podíl zahraniční účasti: 100 %  
hospodářský výsledek: -35,3 mil. Kč  
evidenční přepočtený  
počet zaměstnanců: 102  
předepsané pojistné: 81,6 mil. Kč

*předseda představenstva:*  
Ing. Petr Axel Postřehovský  
*předseda dozorčí rady:*  
prof. Ing. Václav Skurovec, CSc.  
*generální ředitel:*  
Ing. Zdeněk Tuček

## Commercial Union, životní pojišťovna, a.s.

Jugoslávská 29, 120 00 Praha 2, tel.: (420 2) 2400 7100, fax: (420 2) 2400 7101, e-mail: cuprague@cupz.cz internet: www.cupz.cz



datum zahájení  
pojišťovací činnosti: 3. 11. 1997  
základní jmění: 220 mil. Kč  
z toho podíl  
zahraniční účasti: 100 %  
evidenční přepočtený  
počet zaměstnanců: 41  
hospodářský výsledek: -68 mil. Kč  
předepsané pojistné: 98 mil. Kč

*předseda představenstva:*  
Martin D. Cullen  
*předseda dozorčí rady:*  
Roy Kemp  
*generální ředitel:*  
Martin D. Cullen

## Česká podnikatelská pojišťovna, a.s.

Budějovická 5, 140 21 Praha 4, tel.: (420 2) 6112 1111, fax: (420 2) 6112 2163, e-mail: pojistovna@cpp.cz internet: www.cpp.cz



datum zahájení  
pojišťovací činnosti: 6. 11. 1995  
základní jmění: 500 mil. Kč  
podíl zahraniční účasti: 0 %  
evidenční přepočtený  
počet zaměstnanců: 206  
hospodářský výsledek: 3,7 mil. Kč  
předepsané pojistné: 225,7 mil. Kč

*předseda představenstva:*  
Ing. Vlastimil Navrátil  
*předseda dozorčí rady:*  
Ing. Rudolf Bubla  
*generální ředitel:*  
Ing. Vlastimil Navrátil

Základní jmění a podíl zahraniční účasti (podle stavu k 31. 5. 2000)  
Hospodářský výsledek, předepsané pojistné, počet zaměstnanců (údaje za rok 1999 k 31. 5. 2000)  
Představitelé (k 31. 5. 2000)

## Česká pojišťovna a.s.

Spálená 16, 113 04 Praha 1 – Nové Město, tel.: (420 2) 6131 9111, fax: (420 2) 2421 0752, e-mail: cpas@cpoj.cz internet: www.cpoj.cz



ČESKÁ POJIŠŤOVNA

datum zahájení  
pojišťovací činnosti: 1. 5. 1992  
základní jmění: 3 412 mil. Kč  
podíl zahraniční účasti: 0 %  
hospodářský výsledek: 1 058 mil. Kč  
evidenční přepočtený  
počet zaměstnanců: 7 088  
předepsané pojistné: 33 077 mil. Kč

Představitel – po valné hromadě konané  
dne 20. 6. 2000

*předseda představenstva:*  
Ing. Ladislav Bartoníček, MBA

*předseda dozorčí rady:*  
Ing. Ivan Kočárník, CSc.

*výkonný ředitel:*  
Ing. Petr Prokop, CSc., MBA

## Česká pojišťovna ZDRAVÍ, a.s.

Bělohorská 37, 169 00 Praha 6, tel.: (420 2) 2209 0611, fax: (420 2) 2209 0682, e-mail: pojistovna@zdravi.cz internet: www.zdravi.cz



Česká pojišťovna  
ZDRAVÍ, a.s.

datum zahájení  
pojišťovací činnosti: 1. 7. 1993  
základní jmění: 100 mil. Kč  
podíl zahraniční účasti: 0 %  
evidenční přepočtený  
počet zaměstnanců: 71  
hospodářský výsledek: -4,8 mil. Kč  
předepsané pojistné: 147 mil. Kč

*předseda představenstva:*  
Mgr. Petr Oršulík

*předseda dozorčí rady:*  
Ing. Petr Prokop, CSc., MBA

*generální ředitel:*  
Mgr. Petr Oršulík

## Česko-rakouská pojišťovna, a.s.

Bělohorská 19/269, 160 12 Praha 6, tel.: (420 2) 2051 3128-33, 2039 3111, fax: (420 2) 2051 3134, e-mail: crp@crp.cz internet: www.crp.cz



datum zahájení  
pojišťovací činnosti: 1. 7. 1993  
základní jmění: 480 mil. Kč  
podíl zahraniční účasti: 100 %  
hospodářský výsledek: 35,9 mil. Kč  
evidenční přepočtený  
počet zaměstnanců: 507  
předepsané pojistné: 942,9 mil. Kč

*předseda představenstva:*  
Ing. Marek Venuta

*předseda dozorčí rady:*  
Herbert Schimetschek

*generální ředitel:*  
Ing. Marek Venuta

## ČSOB Pojišťovna a.s.

Sladkovského 383, 530 02 Pardubice, tel.: (420 40) 602 7111, fax: (420 40) 661 5123, e-mail: all@csobpoj.cz internet: www.csobpoj.cz



ČSOB POJIŠŤOVNA

datum zahájení  
pojišťovací činnosti: 1. 1. 1996  
základní jmění: 447,3 mil. Kč  
podíl zahraniční účasti: 75,8 %  
evidenční přepočtený  
počet zaměstnanců: 336  
předepsané pojistné: 178,0 mil. Kč

*předseda představenstva:*  
Ing. Josef Nehyba

*předsedkyně dozorčí rady:*  
Jeanine Gijns

*generální ředitel:*  
František Vacek

## ČS-Živnostenská pojišťovna, a.s.

Smilova 547, 530 02 Pardubice, tel.: (420 40) 605 1111, fax: (420 40) 605 1380, e-mail: zivpo@zivpo.cz internet: www.zivpo.cz



ČS-ŽIVNOSTENSKÁ POJIŠŤOVNA, a.s.  
člen Finanční skupiny České spořitelny

datum zahájení  
pojišťovací činnosti: 1. 1. 1993  
základní jmění: 816 mil. Kč  
podíl zahraniční účasti: 0 %  
hospodářský výsledek: -48,0 mil. Kč  
evidenční přepočtený  
počet zaměstnanců: 1 261  
předepsané pojistné: 2 169 mil. Kč

*předseda představenstva:*  
Ing. Jaroslav Klapal

*předseda dozorčí rady:*  
Mgr. Dušan Baran

*generální ředitel:*  
Ing. Jaroslav Klapal

Základní jmění a podíl zahraniční účasti (podle stavu k 31. 5. 2000)

Hospodářský výsledek, předepsané pojistné, počet zaměstnanců (údaje za rok 1999 k 31. 5. 2000)

Představitelé (k 31. 5. 2000)

## D.A.S. pojišťovna právní ochrany, a.s.

Rostovská 25, 101 00 Praha 10, tel.: (420 2) 7174 0087, fax: (420 2) 7174 0085, e-mail: das@das.cz internet: www.das.cz



datum zahájení  
pojišťovací činnosti: 1. 2. 1995  
základní jmění: 24 mil. Kč  
podíl zahraniční účasti: 100 %  
hospodářský výsledek: -1,3 mil. Kč  
evidenční přepočtený  
počet zaměstnanců: 46  
předepsané pojistné: 84,1 mil. Kč

*předsedkyně představenstva:*  
Jitka Pokorná Chizzola  
*předseda dozorčí rady:*  
Peter Wiegand  
*ředitelka:*  
Jitka Pokorná Chizzola

## Evropská Cestovní Pojišťovna a.s.

Kozi 5/916, 111 21 Praha 1, tel.: (420 2) 2186 0111, fax: (420 2) 2186 0100, e-mail: ecp@evropska.cz internet: www.evropska.cz



datum zahájení  
pojišťovací činnosti: 16. 9. 1993  
základní jmění: 74 mil. Kč  
podíl zahraniční účasti: 100 %  
hospodářský výsledek: 9,6 mil. Kč  
evidenční přepočtený  
počet zaměstnanců: 28  
předepsané pojistné: 63,9 mil. Kč

*předseda představenstva:*  
JUDr. Vladimír Krajíček  
*předseda dozorčí rady:*  
Ib Uhrenholt  
*generální ředitel:*  
JUDr. Vladimír Krajíček

## Exportní garanční a pojišťovací společnost, a.s. (EGAP)

Vodičkova 34, 111 21 Praha 1, tel.: (420 2) 2284 1111, fax: (420 2) 2284 4001, e-mail: egap@egap.cz internet: www.egap.cz



EXPORTNÍ GARANČNÍ  
A POJIŠŤOVACÍ SPOLEČNOST, a.s.

datum zahájení  
pojišťovací činnosti: 1. 6. 1992  
základní jmění: 1 300 mil. Kč  
podíl zahraniční účasti: 0 %  
hospodářský výsledek: -364,3 mil. Kč  
evidenční přepočtený  
počet zaměstnanců: 138  
předepsané pojistné: 793 mil. Kč

*předseda představenstva:*  
Ing. Ladislav Zelinka  
*předseda dozorčí rady:*  
Ing. Jiří Maceška  
*generální ředitel:*  
Ing. Pavol Parížek

## Generali Pojišťovna a.s.

Bělehradská 132, 120 84 Praha 2, tel.: (420 2) 2109 1000, fax: (420 2) 2109 1300, e-mail: odbyt@generali.anet.cz internet: www.generali.cz



datum zahájení  
pojišťovací činnosti: 23. 7. 1993  
základní jmění: 410 mil. Kč  
podíl zahraniční účasti: 100 %  
evidenční přepočtený  
počet zaměstnanců: 450  
předepsané pojistné: 1 302 mil. Kč

*předseda představenstva:*  
Dr. Harald Mayer-Rönne  
*předseda dozorčí rady:*  
Dr. Dietrich Karner  
*generální ředitel:*  
Dr. Harald Mayer-Rönne

## GERLING-Konzern Všeobecná pojišťovací akciová společnost – organizační složka

Na Zátorce 5, 160 00 Praha 6, tel.: (420 2) 2431 6318, fax: (420 2) 2431 4389, e-mail: gerling-konzern@telecom.cz internet: www.gerling.cz



GERLING

datum zahájení  
pojišťovací činnosti: 1. 12. 1993  
hospodářský výsledek: 22,6 mil. Kč  
evidenční přepočtený  
počet zaměstnanců: 18  
předepsané pojistné: 245,0 mil. Kč

*vedoucí organizační složky:*  
JUDr. Ladislav Vostárek  
*generální ředitel:*  
Herwig Weigel

Základní jmění a podíl zahraniční účasti (podle stavu k 31. 5. 2000)  
Hospodářský výsledek, předepsané pojistné, počet zaměstnanců (údaje za rok 1999 k 31. 5. 2000)  
Představitelé (k 31. 5. 2000)

## GOTHAER VERSICHERUNGEN – pobočka pro Českou republiku

Radimova 36, 169 00 Praha 6, tel.: (420 2) 3335 7789, 3335 4062, 2051 742, 5051 7422, e-mail: gothaer@gothaer.cz



Versicherungen

datum zahájení  
pojišťovací činnosti: 14. 1. 1993  
hospodářský výsledek: -6,9 mil. Kč  
evidenční přepočtený  
počet zaměstnanců: 5  
předepsané pojistné: 13,5 mil. Kč

*předseda představenstva:*  
Horst Fossen  
*předseda dozorčí rady:*  
Dr. Klaus Murmann  
*ředitel pobočky:*  
Otokar Cudlman

## Hasičská vzájemná pojišťovna, a.s.

Římská 45, 120 00 Praha 2, tel.: (420 2) 2251 5657, 2425 5295, 2252 1428, fax: (420 2) 2251 4412, 2252 1428, e-mail: info@hvp.cz internet: www.hvp.cz



datum zahájení  
pojišťovací činnosti: 11. 11. 1992  
základní jmění: 295,2 mil. Kč  
podíl zahraniční účasti: 0 %  
evidenční přepočtený  
počet zaměstnanců: 132  
předepsané pojistné: 239,3 mil. Kč

*předsedkyně představenstva:*  
Ing. Jaroslava Reichlová  
*předseda dozorčí rady:*  
Ing. Rudolf Manoušek (do 20. 2. 2000)  
Ing. Ján Chlebo (od 21. 2. 2000)  
*generální ředitelka:*  
Ing. Jaroslava Reichlová

## IPB Pojišťovna, a.s.

Smilova 315, 530 02 Pardubice, tel.: (420 40) 602 2111, 602 2222, fax: (420 40) 661 5799, e-mail: info@ipbpojistovna.cz internet: www.ipbpojistovna.cz



datum zahájení  
pojišťovací činnosti: 17. 4. 1992  
základní jmění: 500 mil. Kč  
podíl zahraniční účasti: 0 %  
hospodářský výsledek: 51,5 mil. Kč  
evidenční přepočtený  
počet zaměstnanců: 987  
předepsané pojistné: 5 974,7 mil. Kč

*předseda představenstva:*  
Ing. Aladár Blaas  
*předseda dozorčí rady:*  
prof. Ing. Miroslav Tuček, CSc.  
*generální ředitel:*  
Ing. Jirí Morávek

## Kooperativa, pojišťovna, a.s.

Templová 5, 110 01 Praha 1, tel.: (420 2) 2100 0610, 2100 0111, fax: (420 2) 232 2633, e-mail: info@koop.cz internet: www.koop.cz



POJIŠŤOVNA A.S.

datum zahájení  
pojišťovací činnosti: 1. 3. 1993  
základní jmění: 1 000 mil. Kč  
podíl zahraniční účasti: 90,5 %  
hospodářský výsledek: 114,6 mil. Kč  
evidenční přepočtený  
počet zaměstnanců: 2 686  
předepsané pojistné: 7 565,3 mil. Kč

*předseda představenstva:*  
Ing. Vladimír Mráz  
*předseda dozorčí rady:*  
Dr. Günter Geyer  
*generální ředitel:*  
Ing. Vladimír Mráz

## Komerční pojišťovna, a.s.

Jindřišská 17, 111 21 Praha 1, tel.: (420 2) 2209 5111, fax: (420 2) 2423 6696, e-mail: centrala@kp-kb.cz internet: www.kompoj.cz



KOMERČNÍ POJIŠŤOVNA<sup>a.s.</sup>

datum zahájení  
pojišťovací činnosti: 6. 11. 1995  
základní jmění: 450 mil. Kč  
podíl zahraniční účasti: 0 %  
evidenční přepočtený  
počet zaměstnanců: 232  
hospodářský výsledek: -99 mil. Kč  
předepsané pojistné: 462,0 mil. Kč

*předseda představenstva:*  
Ing. Václav Runštuk  
*předseda dozorčí rady:*  
JUDr. Ing. Otakar Schlossberger  
*ředitel společnosti:*  
Ing. Václav Runštuk

Základní jmění a podíl zahraniční účasti (podle stavu k 31. 5. 2000)  
Hospodářský výsledek, předepsané pojistné, počet zaměstnanců (údaje za rok 1999 k 31. 5. 2000)  
Představitelé (k 31. 5. 2000)



## KRAVAG-SACH, Pojišťovna německé silniční dopravy, vzájemný pojišťovací spolek – organizační složka pro ČR

Šmeralova 7, 170 00 Praha 7, tel.: (420 2) 3338 2341, 3338 3297, fax: (420 2) 3337 1176, e-mail: kravag-prag@telecom.cz



datum zahájení  
pojišťovací činnosti: 23. 6. 1995  
hospodářský výsledek: -5,3 mil. Kč  
evidenční přepočtený  
počet zaměstnanců: 8  
předepsané pojistné: 12,2 mil. Kč

*vedoucí organizační složky:*  
Ing. Petr Dohnal

## Nationale-Nederlanden životní pojišťovna, organizační složka

U Pražské brány 1, 110 05 Praha 1, tel.: (420 2) 2177 0444, fax: (420 2) 2177 0888, e-mail: klient@ing.cz internet: www.ing.cz



datum zahájení  
pojišťovací činnosti: 1. 6. 1992  
evidenční přepočtený  
počet zaměstnanců: 142  
předepsané pojistné: 3 535 mil. Kč

*generální ředitel:*  
J. J. T. van Oijen

## Pojišťovna PATRIE, a. s.

Lysolaje 15, 165 00 Praha 6, tel.: (420 2) 3392 0025, fax: (420 2) 3392 0025



datum zahájení  
pojišťovací činnosti: 5. 1. 1995  
základní jmění: 161,5 mil. Kč  
evidenční přepočtený  
počet zaměstnanců: 35  
předepsané pojistné: 24 mil. Kč

*předseda představenstva:*  
Ing. Pavel Válka  
*předseda dozorčí rady:*  
Serguei Khimorodo  
*generální ředitel:*  
Ing. Pavel Válka

## Pojišťovna Slavia, a. s.

Ve struhách 27/1076, 160 00 Praha 6, tel.: (420 2) 2018 8360 nebo 90–91 fax: (420 2) 311 8581,  
e-mail: pojisteni@pojistovna-slavia.cz internet: www.pojistovna-slavia.cz



datum zahájení  
pojišťovací činnosti: 1. 6. 1994  
základní jmění: 225 mil. Kč  
podíl zahraniční účasti: 0 %  
evidenční přepočtený  
počet zaměstnanců: 106  
předepsané pojistné: 56 mil. Kč

*předseda představenstva:*  
Ing. Petr Černý  
*předseda dozorčí rady:*  
RNDr. Jiří Pelouch  
*generální ředitel:*  
Ing. Petr Černý

## Pojišťovna UNIVERSAL, a. s.

Blanická 10, P.O.BOX 7, 120 21 Praha 2, tel.: (420 2) 2150 6111, fax: (420 2) 2251 7883, e-mail: univers@mbox.vol.cz internet: www.finance.cz



datum zahájení  
pojišťovací činnosti: 1. 1. 1995  
základní jmění: 250 mil. Kč  
podíl zahraniční účasti: 0 %  
evidenční přepočtený  
počet zaměstnanců: 199  
předepsané pojistné: 151 mil. Kč

*místopředsedkyně představenstva:*  
PhDr. Zdeňka Hajná, CSc.  
*předseda dozorčí rady:*  
prof. Ing. Antonín Brůžek, DrSc.  
*generální ředitel:*  
Ing. Milan Točina

Základní jmění a podíl zahraniční účasti (podle stavu k 31. 5. 2000)  
Hospodářský výsledek, předepsané pojistné, počet zaměstnanců (údaje za rok 1999 k 31. 5. 2000)  
Představitelé (k 31. 5. 2000)

## PRVNÍ AMERICKO-ČESKÁ POJIŠŤOVNA, a.s. (AMCICO/AIG)

V Celnici 10, Millennium Plaza, 117 21 Praha 1, tel.: (420 2) 2103 3888, fax: (420 2) 2103 3777, e-mail: amcico@amcico.cz internet: www.amcico.cz

**AMCICO AIG Life**

**AIG**  
ČESKÁ REPUBLIKA

datum zahájení  
pojišťovací činnosti: říjen 1992  
základní jmění: 106 mil. Kč  
podíl zahraniční účasti: 100 %  
hospodářský výsledek: 73,7 mil. Kč  
evidenční přepočtený  
počet zaměstnanců: 91  
předepsané pojistné: 937,0 mil. Kč

*předseda představenstva:*  
Bengt Westergren  
*předseda dozorčí rady:*  
Chris Mistillioglu

*životní divize* *generální ředitel:*  
**AMCICO AIG Life** George Mamalakis

V Celnici 10, Millennium Plaza, 117 21 Praha 1, tel.: (420 2) 2103 3888, fax: (420 2) 2103 3777  
e-mail: amcico@amcico.cz internet: www.amcico.cz

*neživotní divize* *generální ředitel:*  
**AIG Česká republika** Jean-Claude Noujaim

Palác Myslbek, Ovocný trh 8, 110 00 Praha 1, tel.: (420 2) 2423 8354, fax: (420 2) 2423 8352  
e-mail: aig.prague@aig.com, internet: www.aig.cz

## Union pojišťovna, a.s.

Gorkého 2, 702 00 Ostrava, tel.: (420 69) 615 6387, fax: (420 69) 615 6361, e-mail: sekretariat@unionpoj.cz internet: www.unionpoj.cz

**UNION**  
POJIŠŤOVNA, A.S.

datum zahájení  
pojišťovací činnosti: 22. 11. 1995  
základní jmění: 300 mil. Kč  
podíl zahraniční účasti: 0 %  
hospodářský výsledek: -12,9 mil. Kč  
evidenční přepočtený  
počet zaměstnanců: 79  
předepsané pojistné: 111 mil. Kč

*předsedkyně představenstva:*  
Ing. Šárka Fromeliusová  
*předseda dozorčí rady:*  
Ing. Jozef Dejčík  
*generální ředitelka:*  
Ing. Šárka Fromeliusová

## VICTORIA pojišťovna, a.s.

Francouzská 28, 120 00 Praha 2, tel.: (420 2) 2158 5111, fax: (420 2) 2158 5555, e-mail: victoria@victoria.cz internet: www.victoria.cz

**VICTORIA**  
Člen pojišťovací skupiny ERGO

datum zahájení  
pojišťovací činnosti: 11. 8. 1994  
základní jmění: 109 mil. Kč  
podíl zahraniční účasti: 100 %  
hospodářský výsledek: -45,5 mil. Kč  
evidenční přepočtený  
počet zaměstnanců: 97  
předepsané pojistné: 95,6 mil. Kč

*předseda představenstva:*  
Thomas Thiemann  
*předseda dozorčí rady:*  
Dr. Gerhard Dassow  
*generální ředitel:*  
Mgr. Roman Daneš

## Winterthur pojišťovna, a.s.

Panská 7, 110 00 Praha 1, tel.: (420 2) 2212 7111, fax: (420 2) 2212 7200, e-mail: info@winterthur.cz internet: www.winterthur.cz

**winterthur**

datum zahájení  
pojišťovací činnosti: 14. 7. 1995  
základní jmění: 373 mil. Kč  
podíl zahraniční účasti: 100 %  
hospodářský výsledek: -117,6 mil. Kč  
evidenční přepočtený  
počet zaměstnanců: 123  
předepsané pojistné: 566 mil. Kč

*předseda představenstva:*  
Franz Fuchs  
*předseda dozorčí rady:*  
Roger Meier  
*generální ředitel:*  
Ing. Zdeněk Lustig (od 1. 3. 2000)

Základní jmění a podíl zahraniční účasti (podle stavu k 31. 5. 2000)  
Hospodářský výsledek, předepsané pojistné, počet zaměstnanců (údaje za rok 1999 k 31. 5. 2000)  
Představitelé (k 31. 5. 2000)

## Přidružení členové

### AIDA Česká sekce Mezinárodního sdružení pro pojistné právo

Purkyňova 2, 114 00 Praha 1, tel.: (420 2) 2405 2106, 2494 6531, fax: (420 2) 2405 2378, e-mail: kotrbata@cpoj.cz



zahájení činnosti: 1. 1. 1993

*předsedkyně:*  
JUDr. Jiřina Kotrbatá

### ČESCOB, úvěrová pojišťovna, a.s.

Palác KOVO, Jankovcova 2, 170 88 Praha 7, telefon: (420 2) 6671 0160, fax: (420 2) 6671 0291, e-mail: hynek.rasocha@eulergroup.com internet: www.cescob.cz



datum zahájení  
pojišťovací činnosti: 21. 8. 1997  
základní jmění: 156 mil. Kč  
podíl zahraniční  
účasti: 50 %  
evidenční přepočtený  
počet zaměstnanců: 13  
předepsané pojistné: 53,1 mil. Kč

*předseda představenstva:*  
Ing. Július Kudla  
*předseda dozorčí rady:*  
JUDr. Vlastimil Uzel  
*generální ředitel:*  
Ing. Július Kudla

### Česká kancelář pojistitelů (ČKP)

Štefánikova 32, 150 00 Praha 5, tel.: (420 2) 5732 2371, fax: (420 2) 5732 2370, e-mail: info.ckp@ckp.cz



*výkonný ředitel:*  
JUDr. Ing. Jakub Hradec

### ČP DIRECT pojišťovna, a.s.

Molákova 11, 186 00 Praha 8, tel.: (420 2) 8309 3413, fax: (420 2) 8309 3600, e-mail: mail@cpdirect.cz internet: www.cpdirect.cz



datum zahájení  
pojišťovací činnosti: 22. 7. 1999  
základní jmění: 80 mil. Kč  
podíl zahraniční  
účasti: 0 %  
evidenční přepočtený  
počet zaměstnanců: 83  
předepsané pojistné: 0,5 mil. Kč

*předseda představenstva:*  
Ing. Igor Valtr  
*předseda dozorčí rady:*  
Ing. Petr Kellner  
*generální ředitel:*  
Ing. Igor Valtr  
od 1. 4. 2000 byl předsedou představenstva  
a generálním ředitelem jmenován  
RNDr. Lubomír Hanuš

Základní jmění a podíl zahraniční účasti (podle stavu k 31. 5. 2000)  
Hospodářský výsledek, předepsané pojistné, počet zaměstnanců (údaje za rok 1999 k 31. 5. 2000)  
Představitelé (k 31. 5. 2000)

## POJIŠŤOVNA CARDIF PRO VITA, a.s.

Na Rybníčku 5/1329, 120 00 Praha 2, tel.: (420 2) 9636 8888, fax: (420 2) 9636 8880, e-mail: david.wolski@cz.cardif.com



datum zahájení  
pojišťovací činnosti: 1. 12. 1997  
základní jmění: 106 mil. Kč  
podíl zahraniční  
účasti: 100 %  
evidenční přepočtený  
počet zaměstnanců: 6  
hospodářský výsledek: -4,1 mil. Kč  
předepsané pojistné: 14 mil. Kč

*předseda představenstva:*  
Ing. Richard Sumann  
*předseda dozorčí rady:*  
Pierre de Villeneuve  
*generální ředitel:*  
Ing. Richard Sumann

## Wüstenrot, životní pojišťovna, a.s.

Janáčkovo nábř. 41, 150 21 Praha 5, tel.: (420 2) 5709 2549, fax: (420 2) 5709 2596, e-mail: pojistovna@wuestenrot.cz internet: www.wuestenrot.poj.cz



datum zahájení  
pojišťovací činnosti: 21. 12. 1998  
základní jmění: 82 mil. Kč  
z toho podíl  
zahraniční účasti: 100 %  
evidenční přepočtený  
počet zaměstnanců: 8  
hospodářský výsledek: -8,9 mil. Kč  
předepsané pojistné: 7,8 mil. Kč

*předseda představenstva:*  
prof. Ing. Jaroslav Vostatek, CSc.  
*předseda dozorčí rady:*  
Helmut Geier

*Základní jmění a podíl zahraniční účasti (podle stavu k 31. 5. 2000)  
Hospodářský výsledek, předepsané pojistné, počet zaměstnanců (údaje za rok 1999 k 31. 5. 2000)  
Představitelé (k 31. 5. 2000)*



Statistická část



## POJISTNÝ TRH ČESKÉ REPUBLIKY

Ukazatel	Jednotka	1998	1999	99/98	Podíl ČAP (%)
<b>1 CELKOVÉ VÝNOSY</b>	tis. Kč	222 536 873	285 040 506	128,09	99,42
2 Předepsané pojistné celkem	tis. Kč	55 088 340	62 795 256	113,99	99,48
3 • životní pojištění	tis. Kč	14 965 171	19 917 398	133,09	100,00
4 • neživotní pojištění celkem	tis. Kč	40 123 169	42 877 858	106,87	99,23
5 úrazové pojištění	tis. Kč	2 701 045	3 044 373	112,71	99,93
6 pojištění budov a staveb obyvatel	tis. Kč	1 109 714	1 260 262	113,57	99,95
7 havarijní pojištění vozidel obyvatel	tis. Kč	2 523 123	2 621 361	103,89	99,20
8 pojištění domácnosti	tis. Kč	1 128 104	1 245 634	110,42	99,98
9 pojištění odpovědnosti za škody obyvatel	tis. Kč	245 072	285 163	116,36	97,91
10 léčebné výlohy v zahraničí	tis. Kč	699 827	734 631	104,97	72,09
11 pojištění průmyslu a podnikatelů	tis. Kč	19 113 479	19 488 414	101,96	99,97
12 – zemědělské pojištění	tis. Kč	1 066 230	976 879	91,62	100,00
13 – havarijní pojištění vozidel podnikatelů	tis. Kč	7 758 760	7 981 084	102,87	100,00
14 zákonné pojištění odpovědnosti za škodu způsobenou provozem motorového vozidla	tis. Kč	9 556 777	10 796 397	112,97	100,00
15 zákonné pojištění odpovědnosti zaměstnavatele za škodu při pracovním úrazu nebo nemoci z povolání	tis. Kč	2 281 945	2 356 013	103,25	100,00
<b>16 CELKOVÉ NÁKLADY</b>	tis. Kč	220 754 146	283 841 769	128,58	99,44
<b>17 VÝSLEDEK (po zdanění)</b>	tis. Kč	1 782 727	1 198 737	67,24	93,36
18 Počet zaměstnanců	osoby	16 334	16 384	100,31	98,71

Pramen: ČAP, červen 2000

Poznámky:

1. Z členů ČAP neprovozovala obchodní činnost v roce 1999 Česká kancelář pojistitelů.
2. ČAP děkuje za poskytnutí údajů i pojišťovnám, které nebyly v roce 1999 členy asociace: Halali, všeobecné pojišťovně, a.s., HDI Haftpflichtverband der Deutschen Industrie Versicherungsverein auf Gegenseitigkeit, organizační složce, Nationale-Niederlanden pojišťovně, a.s., První české servisní pojišťovně a.s., Všeobecné pojišťovně Praha a.s., Všeobecné zdravotní pojišťovně České republiky (smluvní pojištění).  
Cestovní pojišťovna ADRIA Way družstvo a Česká úrazová pojišťovna, a.s., neprovozovaly v roce 1999 obchodní činnost.
3. Zürich Versicherungs-Gesellschaft, organizační složka, údaje neposkytla.
4. Údaje za rok 1998 jsou definitivní, údaje za rok 1999 předběžné podle stavu k 20. 5. 2000 (platí pro trh České republiky a ČAP – tabulky A-I).
5. Kompletní údaje za rok 1999 za Pojišťovnu Patrie, a.s., nejsou dostupné. Její výsledky jsou zahrnuty v tabulce o trhu České republiky, v tabulce B nejsou obsaženy. V tabulkách F byl použit kvalifikovaný odhad především u předepsaného pojistného.



## V Ý S L E D K Y Č L E N Ů Č A P

### A. CELKOVÉ VÝSLEDKY

Ukazatel	Jednotka	1997	1998	1999	98/97	99/98
1 Celkové výnosy	tis. Kč	152 355 288	221 605 085	283 380 807	145,45	127,88
2 Celkové náklady	tis. Kč	151 983 326	219 790 086	282 261 625	144,61	128,42
3 Výsledek (po zdanění)	tis. Kč	371 962	1 814 999	1 119 182	487,95	61,66
4 Předepsané pojistné celkem	tis. Kč	47 616 431	54 797 290	62 465 818	115,08	113,99
5 Základní jmění	tis. Kč	9 832 891	10 990 191	12 655 391	111,77	115,15
6 Fondy	tis. Kč	4 970 469	6 781 660	7 212 354	136,44	106,35
7 Technické rezervy – neživotní pojištění	tis. Kč	33 121 010	30 365 108	33 443 691	91,68	110,14
8 Technické rezervy – životní pojištění	tis. Kč	63 791 008	67 929 739	76 185 693	106,49	112,15
9 Počet zaměstnanců celkem	osoby	16 094	16 137	16 172	100,27	100,22
10 • obchodní služba	osoby	5 329	5 910	5 494	110,90	92,96
11 – sjednávající pojištění	osoby	4 588	4 882	4 548	106,41	93,16
12 Zprostředkovatelé celkem	osoby	13 769	18 950	28 397	137,63	149,85
13 Počet uzavřených smluv celkem	ks	12 471 929	13 602 696	14 408 477	109,07	105,92

- 1 rozdíl obrátů DAL a MÁ DÁTI účtů třídy 6 celkem
- 2 rozdíl obrátů MÁ DÁTI a DAL účtů třídy 5 celkem
- 3 řádek 1 – řádek 2
- 4 rozdíl obrátů stran DAL a MÁ DÁTI účtu 601 a 621
- 5 zůstatek účtu 401
- 6 zůstatky účtů 402, 403, 404, 405 a účtové skupiny 41
- 7,8 zůstatky účtů účtové skupiny 44
- 9 evidenční přepočtený počet zaměstnanců za 4. čtvrtletí
- 13 pojistné smlouvy platné k 31. 12.

## B. ROZVAHA A VÝKAZ ZISKŮ A ZTRÁT

### I. AKTIVA

Ukazatel	Jednotka	1997	1998	1999	98/97	99/98
<b>1 Nehmotný majetek</b>	tis. Kč	244 734	362 630	621 986	148,17	171,52
<b>2 Zřizovací výdaje</b>	tis. Kč	29 275	20 497	12 198	70,02	59,51
<b>3 Goodwill</b>	tis. Kč	-	-	-	-	-
<b>4 Finanční umístění (investice)</b>	tis. Kč	93 410 310	108 907 774	124 703 072	116,59	114,50
<b>5 Pozemky a stavby (nemovitosti)</b>	tis. Kč	9 742 835	11 119 228	11 091 488	114,13	99,75
<b>6 • pozemky a stavby provozní</b>	tis. Kč	4 474 335	5 335 729	5 697 055	119,25	106,77
<b>7 Finanční umístění v podnicích třetích osob a ostatní dlouhodobé pohledávky</b>	tis. Kč	13 061 510	13 773 708	10 405 381	105,45	75,55
<b>8 • majetkové účasti v podnicích s rozhodujícím vlivem</b>	tis. Kč	5 752 233	6 692 714	4 188 267	116,35	62,58
<b>9 • majetkové účasti v podnicích s podstatným vlivem</b>	tis. Kč	817 647	793 410	886 933	97,04	111,79
<b>10 • obligace a ostatní dluhopisy, půjčky – podniky s rozhodujícím vlivem</b>	tis. Kč	380 000	258 522	231 221	68,03	89,44
<b>11 • obligace a ostatní dluhopisy, půjčky – podniky s podstatným vlivem</b>	tis. Kč	1 250	-	-	-	-
<b>12 • ostatní majetkové účasti a ostatní dlouhodobé pohledávky</b>	tis. Kč	6 110 380	6 029 062	5 098 960	98,67	84,57
<b>13 Ostatní finanční umístění</b>	tis. Kč	70 513 860	83 961 633	103 116 631	119,07	122,81
<b>14 • cenné papíry s proměnlivým výnosem</b>	tis. Kč	7 841 404	4 269 548	4 397 819	54,45	103,00
<b>15 • cenné papíry s pevným výnosem</b>	tis. Kč	23 958 648	39 161 712	56 599 809	163,46	144,53
<b>16 • finanční umístění v investičních společnostech a investičních fondech</b>	tis. Kč	6 106 766	2 511 430	1 651 445	41,13	65,76
<b>17 • finanční umístění ve sdruženích s právní subjektivitou</b>	tis. Kč	430	430	430	100,00	100,00
<b>18 • finanční umístění ve sdruženích bez právní subjektivity</b>	tis. Kč	-	-	-	-	-
<b>19 • hypotekární půjčky</b>	tis. Kč	648	13 569	13 245	2 093,98	97,61
<b>20 • ostatní půjčky</b>	tis. Kč	731 144	1 553 865	1 428 700	212,53	91,94
<b>21 • depozita u bank</b>	tis. Kč	29 728 436	36 449 850	38 294 299	122,61	105,06
<b>22 • ostatní finanční umístění</b>	tis. Kč	2 146 384	1 229	730 884	0,06	59 469,81



<i>Ukazatel</i>	<i>Jednotka</i>	<i>1997</i>	<i>1998</i>	<i>1999</i>	<i>98/97</i>	<i>99/98</i>
23 Pohledávky ze složených depozit	tis. Kč	92 083	47 906	35 277	52,02	73,64
24 Finanční umístění jménem pojištěných	tis. Kč	22	5 299	54 295	24 086,36	1 024,63
25 Pohledávky	tis. Kč	9 520 034	8 821 651	11 488 501	92,66	130,23
26 Pohledávky z přímého pojištění a zajištění	tis. Kč	5 103 962	5 374 577	6 947 968	105,30	129,27
27 • pohledávky za pojistníky	tis. Kč	3 267 363	3 447 270	4 973 391	105,51	144,27
28 • pohledávky za zprostředkovateli	tis. Kč	68 349	61 783	102 409	90,39	165,76
29 • pohledávky při operacích zajištění	tis. Kč	1 854 452	1 866 248	1 874 942	100,64	100,47
30 Pohledávky za upsané základní jmění	tis. Kč	199 948	86 514	230 000	43,27	265,85
31 Ostatní pohledávky	tis. Kč	4 216 124	3 360 560	4 310 533	79,71	128,27
32 <b>Ostatní aktiva</b>	<b>tis. Kč</b>	<b>17 342 905</b>	<b>8 134 443</b>	<b>8 860 568</b>	<b>46,90</b>	<b>108,93</b>
33 Hmotný movitý majetek	tis. Kč	1 628 908	1 688 918	1 834 917	103,68	108,64
34 • provozní movitý majetek	tis. Kč	1 678 062	1 584 789	1 711 061	94,44	107,97
35 • hmotný majetek neodpisovaný	tis. Kč	96 066	110 368	132 453	114,89	120,01
36 Pořízení majetku	tis. Kč	1 542 326	886 063	971 744	57,45	109,67
37 • poskytnuté zálohy na pořízení nehmotného majetku	tis. Kč	762 810	328 640	467 822	43,08	142,35
38 Ostatní aktiva	tis. Kč	4 783 605	2 328 858	2 646 790	48,68	113,65
39 Pokladní hodnoty a ostatní finanční majetek	tis. Kč	9 388 066	3 230 604	3 407 117	34,41	105,46
40 • běžné účty	tis. Kč	9 142 412	2 954 007	3 140 993	32,31	106,33
41 • pokladna a jiné pokladní hodnoty	tis. Kč	148 681	174 473	154 531	117,35	88,57
42 • šeky	tis. Kč	141	48	-	34,04	-
43 • vlastní akcie	tis. Kč	96 832	102 076	103 593	105,42	101,49
44 <b>Přechodné účty aktiv</b>	<b>tis. Kč</b>	<b>3 014 982</b>	<b>4 663 133</b>	<b>6 966 005</b>	<b>154,67</b>	<b>149,38</b>
45 Úroky a nájemné	tis. Kč	292 394	207 342	247 460	70,91	119,35
46 Pořizovací náklady na pojistné smlouvy	tis. Kč	684 177	889 044	2 645 240	129,94	297,54
47 Ostatní přechodné účty aktiv	tis. Kč	2 038 423	3 566 747	4 073 305	174,98	114,20
48 Neuhrazená ztráta minulých let	tis. Kč	837 185	1 405 487	1 561 999	167,88	111,14
49 Ztráta běžného účetního období	tis. Kč	777 854	436 181	858 593	56,07	196,84
50 <b>AKTIVA CELKEM</b>	<b>tis. Kč</b>	<b>125 148 004</b>	<b>132 731 299</b>	<b>155 060 724</b>	<b>106,06</b>	<b>116,82</b>

## II. PASIVA

Ukazatel	Jednotka	1997	1998	1999	98/97	99/98
<b>1 Základní jmění a fondy</b>	tis. Kč	14 503 360	17 771 851	19 706 245	122,54	110,88
2 Základní jmění	tis. Kč	9 532 891	10 990 191	12 493 891	115,29	113,68
3 Emisní ážio	tis. Kč	437 079	383 691	478 348	87,79	124,67
4 Jiné kapitálové účty	tis. Kč	3 521 712	4 911 576	4 899 029	139,47	99,74
5 Rezervní fond z nového ocenění	tis. Kč	-	-	-	-	-
6 Zákonný rezervní fond	tis. Kč	284 954	330 325	400 302	115,92	121,18
7 Ostatní fondy	tis. Kč	726 724	1 156 068	1 434 675	159,08	124,10
<b>8 Technické rezervy</b>	tis. Kč	96 541 787	98 294 847	109 629 384	101,82	111,53
9 Rezerva na pojistné jiných období	tis. Kč	8 667 075	7 708 715	8 811 422	88,94	114,30
10 Rezerva pojistného životních pojištění	tis. Kč	59 575 373	62 018 464	67 908 543	104,10	109,50
11 Rezerva na pojistná plnění	tis. Kč	26 927 502	25 457 492	28 742 707	94,54	112,90
12 Rezerva na prémie a slevy	tis. Kč	479 736	761 637	987 150	158,76	129,61
13 Rezerva na vyrovnávání mimořádných rizik a ostatní technické rezervy	tis. Kč	892 101	2 348 539	3 179 562	263,26	135,38
<b>14 Rezerva na krytí závazků z finančního umístění jménem pojištěných</b>	tis. Kč	5 617	5 299	54 295	94,34	1 024,63
15 Rezervy na ostatní rizika a ztráty	tis. Kč	2 748 683	2 902 156	505 453	105,58	17,42
16 Zákonné rezervy	tis. Kč	39 315	30 308	15 205	77,09	50,17
17 Jiné rezervy	tis. Kč	2 709 368	2 871 848	490 248	106,00	17,07
18 Závazky ze složených depozit	tis. Kč	267 092	312 112	371 272	116,86	118,95
19 Podřízená pasiva	tis. Kč	-	-	-	-	-
20 Závazky	tis. Kč	8 447 487	8 749 444	15 385 741	103,57	175,85
21 Závazky z přímého pojištění a zajištění	tis. Kč	3 250 743	3 912 794	9 426 039	120,37	240,90
22 • závazky vůči pojištěným	tis. Kč	1 299 625	1 321 423	6 318 424	101,68	478,15
23 • závazky vůči zprostředkovatelům	tis. Kč	193 592	307 352	408 941	158,76	133,05
24 • závazky při operacích zajištění	tis. Kč	1 757 526	2 284 039	2 798 674	129,96	122,53
25 Půjčky zaručené dluhopisem	tis. Kč	40 301	17 585	-	43,63	-
26 • půjčky zaručené dluhopisem v konvertibilní měně	tis. Kč	-	-	-	-	-
27 Bankovní úvěry	tis. Kč	111 404	390 394	471 500	350,43	120,78
28 Závazky daňové	tis. Kč	320 018	405 786	405 411	126,80	99,91
29 Závazky sociálního zabezpečení a zdravotního pojištění	tis. Kč	123 977	149 026	186 453	120,20	125,11
30 Závazky k podnikům s rozhodujícím vlivem	tis. Kč	10 584	14 597	10 882	137,92	74,55
31 Závazky k podnikům s podstatným vlivem	tis. Kč	-	-	-	-	-
32 Ostatní závazky	tis. Kč	4 590 460	3 859 262	4 885 456	84,07	126,59
33 Přejícné účty pasiv	tis. Kč	964 107	1 813 665	5 190 452	188,12	286,19
34 Nerozdělený zisk minulých let	tis. Kč	322 346	630 745	2 183 884	195,67	346,24
35 Zisk běžného účetního období	tis. Kč	1 347 525	2 251 180	2 033 998	167,06	90,35
<b>36 PASIVA CELKEM</b>	tis. Kč	125 148 004	132 731 299	155 060 724	106,06	116,82

**I. TECHNICKÝ ÚČET K NEŽIVOTNÍMU POJIŠTĚNÍ**

Ukazatel	Jednotka	1997	1998	1999	98/97	99/98
<b>1 Zasloužené pojistné, očištěné</b>	tis. Kč	26 436 043	31 236 005	32 638 330	118,16	104,49
<b>2 Předepsané hrubé pojistné</b>	tis. Kč	34 625 357	39 832 119	42 524 486	115,04	106,76
<b>3 • předepsané hrubé pojistné postoupené zajišťovatelům</b>	tis. Kč	6 482 316	8 105 246	9 006 351	125,04	111,12
<b>4 Změna stavu rezervy na pojistné jiných období</b>	tis. Kč	1 778 772	578 140	1 271 161	32,50	219,87
<b>5 • změna stavu rezervy na pojistné jiných období – podíl zajišťovatelů</b>	tis. Kč	71 774	87 272	391 356	121,59	448,43
<b>6 Převedené výnosy z finančního umístění z netechnického účtu</b>	tis. Kč	240 693	461 990	410 285	191,94	88,81
<b>7 Ostatní technické výnosy, očištěné</b>	tis. Kč	2 267 070	843 144	1 208 350	37,19	143,31
<b>8 Náklady na pojistná plnění, očištěné</b>	tis. Kč	20 347 009	14 887 041	22 127 171	73,17	148,63
<b>9 Náklady na pojistná plnění</b>	tis. Kč	24 541 575	23 780 708	25 466 279	96,90	107,09
<b>10 • podíl zajišťovatelů na nákladech na pojistná plnění</b>	tis. Kč	7 854 790	5 927 592	4 640 597	75,46	78,29
<b>11 Změna stavu rezervy na pojistná plnění</b>	tis. Kč	5 918 740	-4 141 755	2 069 357	-	-
<b>12 • změna stavu rezervy na pojistná plnění – podíl zajišťovatelů</b>	tis. Kč	2 258 516	-1 175 680	767 868	-	-
<b>13 Změna stavu ostatních technických rezerv – očištěná</b>	tis. Kč	1 524	47 384	527 284	3 109,19	1 112,79
<b>14 Prémie a slevy, očištěné</b>	tis. Kč	380 111	305 143	275 603	80,28	90,32
<b>15 Čistá výše provozních výdajů</b>	tis. Kč	5 929 362	7 427 672	8 221 003	125,27	110,68
<b>16 Pořizovací náklady (výdaje) na pojistné smlouvy</b>	tis. Kč	2 798 515	3 652 183	6 627 871	130,50	181,48
<b>17 Časové rozlišení pořizovacích nákladů na pojistné smlouvy</b>	tis. Kč	-50 511	-418 079	-1 611 212	-	-
<b>18 Správní režie</b>	tis. Kč	5 139 113	6 648 099	5 964 700	129,36	89,72
<b>19 Provize od zajišťovatelů a podíly na ziscích, očištěné</b>	tis. Kč	1 957 755	2 454 531	2 760 356	125,37	112,46
<b>20 Ostatní technické náklady, očištěné</b>	tis. Kč	1 723 407	4 244 002	1 954 165	246,26	46,05
<b>21 Změna stavu rezerv na vyrovnání mimořádných rizik</b>	tis. Kč	-50 433	1 449 674	281 577	-	19,42
<b>22 VÝSLEDEK technického účtu k neživotnímu pojištění</b>	tis. Kč	612 826	4 180 223	870 162	682,12	20,82

## II. TECHNICKÝ ÚČET K ŽIVOTNÍMU POJIŠTĚNÍ

<i>Ukazatel</i>	<i>Jednotka</i>	<i>1997</i>	<i>1998</i>	<i>1999</i>	<i>98/97</i>	<i>99/98</i>
<b>1 Zasloužené pojistné, očištěné</b>	tis. Kč	12 284 810	14 758 365	19 498 564	120,14	132,12
<b>2 Předepsané hrubé pojistné</b>	tis. Kč	12 670 299	14 965 171	19 917 398	118,11	133,09
<b>3 • předepsané hrubé pojistné postoupené zajišťovatelům</b>	tis. Kč	246 458	144 507	194 695	58,63	134,73
<b>4 Změna stavu rezervy na pojistné jiných období – očištěná</b>	tis. Kč	139 031	62 299	224 139	44,81	359,78
<b>5 Výnosy z finančního umístění</b>	tis. Kč	44 924 281	59 371 204	91 104 487	132,16	153,45
<b>6 Výnosy z majetkových účastí</b>	tis. Kč	232 102	128 535	9 223	55,38	7,18
<b>7 Výnosy z ostatních finančních umístění</b>	tis. Kč	7 744 202	7 019 341	8 946 379	90,64	127,45
<b>8 • výnosy z pozemků a staveb</b>	tis. Kč	205 790	321 380	318 509	156,17	99,11
<b>9 • výnosy z ostatních složek finančního umístění</b>	tis. Kč	7 538 412	6 697 961	8 627 870	88,85	128,81
<b>10 Použití opravných položek k finančnímu umístění</b>	tis. Kč	2 073 686	5 890 789	4 249 238	284,07	72,13
<b>11 Výnosy z realizace finančního umístění</b>	tis. Kč	34 874 291	46 332 539	77 899 647	132,86	168,13
<b>12 Nerealizované přírůstky hodnoty finančního umístění</b>	tis. Kč	–	–	–	–	–
<b>13 Ostatní technické výnosy, očištěné</b>	tis. Kč	224 157	102 412	225 580	45,69	220,27
<b>14 Náklady na pojistná plnění, očištěné</b>	tis. Kč	8 179 919	9 271 361	10 842 390	113,34	116,94
<b>15 Náklady na pojistná plnění</b>	tis. Kč	8 159 403	9 104 811	9 796 313	111,59	107,59
<b>16 • podíl zajišťovatelů na nákladech na pojistná plnění</b>	tis. Kč	26 651	16 164	29 094	60,65	179,99
<b>17 Změna stavu rezervy na pojistná plnění</b>	tis. Kč	43 616	185 295	1 071 051	424,83	578,02
<b>18 • změna stavu rezervy na pojistná plnění – podíl zajišťovatelů</b>	tis. Kč	-3 551	2 581	-4 120	–	–
<b>19 Změna stavu ostatních technických rezerv</b>	tis. Kč	6 097 795	4 798 043	7 549 329	78,68	157,34
<b>20 Změna stavu rezerv pojistného životního pojištění</b>	tis. Kč	5 988 464	4 547 680	7 232 599	75,94	159,04
<b>21 • změna stavu rezerv pojistného životního pojištění – podíl zajišťovatelů</b>	tis. Kč	-71 342	4 684	3 603	–	76,92
<b>22 Změna stavu ostatních technických rezerv – očištěná</b>	tis. Kč	37 989	255 047	320 333	671,37	125,60

<i>Ukazatel</i>	<i>Jednotka</i>	<i>1997</i>	<i>1998</i>	<i>1999</i>	<i>98/97</i>	<i>99/98</i>
23 Prémie a slevy, očištěné	tis. Kč	59 616	67 075	89 480	112,51	133,40
24 Čistá výše provozních výdajů	tis. Kč	3 096 382	3 722 635	4 818 624	120,23	129,44
25 Pořizovací náklady (výdaje) na pojistné smlouvy	tis. Kč	1 644 757	2 298 273	3 032 645	139,73	131,95
26 Časové rozlišení pořizovacích nákladů na pojistné smlouvy	tis. Kč	-56 094	-354 053	-161 229	-	-
27 Správní režie	tis. Kč	1 583 171	1 877 519	2 098 813	118,59	111,79
28 Provize od zajišťovatelů a podíly na ziscích, očištěné	tis. Kč	75 452	99 104	151 605	131,35	152,98
29 Náklady na finanční umístění	tis. Kč	40 698 555	54 319 156	84 045 283	133,47	154,72
30 Náklady na finanční umístění	tis. Kč	2 279 636	2 782 024	5 530 203	122,04	198,78
31 Tvorba opravných položek k finančnímu umístění	tis. Kč	3 280 757	6 685 010	2 701 296	203,76	40,41
32 Náklady na realizaci finančního umístění	tis. Kč	35 138 162	44 852 122	75 813 784	127,65	169,03
33 Nerealizované úbytky hodnoty finančního umístění	tis. Kč	-	-	-	-	-
34 Ostatní technické náklady, očištěné	tis. Kč	168 528	192 853	195 445	114,43	101,34
35 Převod výnosů z finančního umístění na netechnický účet	tis. Kč	31 631	136 350	201 679	431,06	147,91
36 VÝSLEDEK technického účtu k životnímu pojištění	tis. Kč	-899 178	1 724 508	3 086 401	-	178,97

### III. NETECHNICKÝ ÚČET

Ukazatel	Jednotka	1997	1998	1999	98/97	99/98
1 Výsledek technického účtu k neživotnému pojištění	tis. Kč	612 826	4 180 223	870 933	682,12	20,83
2 Výsledek technického účtu k životnímu pojištění	tis. Kč	-899 178	1 724 508	3 086 401	-	178,97
3 Výnosy z finančního umístění	tis. Kč	23 112 848	51 612 652	66 052 661	223,31	127,98
4 Výnosy z majetkových účastí	tis. Kč	1 301	10 388	12 970	798,46	124,86
5 Výnosy z ostatních finančních umístění	tis. Kč	1 521 892	3 298 633	3 519 064	216,75	106,68
6 • výnosy z pozemků a staveb	tis. Kč	22 194	36 581	58 826	164,82	160,81
7 • výnosy z ostatních složek finančního umístění	tis. Kč	1 499 698	3 262 052	3 460 238	217,51	106,08
8 Použití opravných položek k finančnímu umístění	tis. Kč	39 833	45 597	2 842 008	114,47	6 232,88
9 Výnosy z realizace finančního umístění	tis. Kč	21 549 822	48 258 034	59 678 619	223,94	123,67
10 Převedené výnosy finančního umístění z technického účtu k životnímu pojištění	tis. Kč	31 959	137 883	204 845	431,44	148,56
11 Náklady na finanční umístění	tis. Kč	21 270 504	48 633 404	69 043 194	228,64	141,97
12 Náklady na finanční umístění	tis. Kč	45 220	364 698	726 633	806,50	199,24
13 Tvorba opravných položek k finančnímu umístění	tis. Kč	90 650	130 911	3 015 492	144,41	2 303,47
14 Náklady na realizaci finančního umístění	tis. Kč	21 134 634	48 137 795	65 301 069	227,77	135,65
15 Převod výnosů z finančního umístění na technický účet k neživotnému pojištění	tis. Kč	139 117	437 893	391 948	314,77	89,51
16 Ostatní výnosy	tis. Kč	2 521 314	5 474 991	4 576 793	217,15	83,59
17 Ostatní náklady	tis. Kč	2 453 832	12 161 287	2 569 476	495,60	21,13
18 Daň z příjmů z běžné činnosti	tis. Kč	397 615	726 306	1 599 166	182,67	220,18
19 Hospodářský výsledek po zdanění	tis. Kč	1 118 701	1 171 367	1 187 849	104,71	101,41
20 Mimořádné výnosy	tis. Kč	461 638	1 734 559	235 796	375,74	13,59
21 Mimořádné náklady	tis. Kč	976 704	730 653	76 361	74,81	10,45
22 Mimořádný hospodářský výsledek	tis. Kč	-515 066	1 003 906	159 435	-	15,88
23 Daň z příjmů z mimořádné činnosti	tis. Kč	484	194 240	422	40 132,23	0,22
24 Ostatní daně a poplatky	tis. Kč	33 480	166 034	171 457	495,92	103,27
25 HOSPODÁŘSKÝ VÝSLEDEK za účetní období	tis. Kč	569 671	1 814 999	1 175 405	318,60	64,76



C . P Ř E D E P S A N Ě P O J I S T N Ě

Ukazatel	Jednotka	1997	1998	1999	98/97	99/98
<b>1 PŘEDEPSANÉ POJISTNÉ CELKEM</b>	tis. Kč	47 616 431	54 797 290	62 465 818	115,08	113,99
<b>2 Neživotní pojištění celkem</b>	tis. Kč	34 926 297	39 832 119	42 548 420	114,05	106,82
3 Pojištění úrazu	tis. Kč	2 422 949	2 699 432	3 042 328	111,41	112,70
4 Pojištění nemoci (soukromé zdravotní pojištění)	tis. Kč	89 112	128 490	163 672	114,19	127,38
5 Havarijní pojištění pozemních vozidel kromě kolejových	tis. Kč	9 923 123	10 271 504	10 581 602	103,51	103,02
6 • občané celkem	tis. Kč	2 197 354	2 512 744	2 600 518	114,35	103,49
7 • průmysl a podnikatelé celkem	tis. Kč	7 725 769	7 758 760	7 981 084	100,43	102,87
8 Havarijní pojištění kolejových vozidel	tis. Kč	1 006	1 183	1 285	117,59	108,62
9 Havarijní pojištění letadel	tis. Kč	169 182	172 628	118 264	102,04	68,51
10 Havarijní pojištění námořních a říčních plavidel	tis. Kč	50 844	44 552	11 630	87,62	26,10
11 Pojištění přepravovaného nákladu	tis. Kč	345 123	348 118	329 269	100,87	94,59
12 Pojištění škod způsobených požárem a živelními událostmi	tis. Kč	6 673 609	7 071 430	7 508 227	105,96	106,18
13 • pojištění majetku občanů	tis. Kč	1 943 122	2 177 222	2 422 681	112,05	111,27
14 – pojištění budov včetně rozestavěných	tis. Kč	923 062	1 109 138	1 259 645	120,16	113,57
15 – požár	tis. Kč	60 099	117 671	133 898	195,80	113,79
16 – pojištění domácností včetně rekreačních	tis. Kč	977 342	1 018 161	1 089 627	104,18	107,02
17 – požár	tis. Kč	16 092	26 918	31 380	167,28	116,58
18 • pojištění majetku podnikatelů	tis. Kč	4 730 487	4 894 208	5 085 546	103,46	103,91
19 – pojištění budov a nemovitostí vyjma pozemky	tis. Kč	1 091 658	1 363 621	1 455 013	124,91	106,70
20 – požár	tis. Kč	531 930	856 086	887 721	160,94	103,70
21 – pojištění zařízení a zásob	tis. Kč	1 072 224	1 181 861	1 283 619	110,23	108,61
22 – požár	tis. Kč	332 965	391 120	354 268	117,47	90,58
23 Pojištění ostatních věcných škod	tis. Kč	3 590 447	3 995 830	3 691 946	111,29	92,39
24 • pojištění pro případ odcizení	tis. Kč	1 054 661	1 121 337	1 210 939	106,32	107,99
25 – pojištění majetku občanů	tis. Kč	67 516	109 787	153 695	162,61	139,99
26 – pojištění majetku podnikatelů	tis. Kč	987 145	1 005 389	1 051 244	101,85	104,56
27 • All Risks pojištění	tis. Kč	873 308	979 706	1 071 354	112,18	109,35
28 – stroje a strojní zařízení	tis. Kč	303 517	399 484	500 668	131,62	125,33
29 • ostatní pojištění	tis. Kč	629 130	828 557	432 774	131,70	52,23
30 • pojištění plodin	tis. Kč	500 687	555 917	553 234	111,03	99,52
31 • pojištění zvířat	tis. Kč	532 661	510 313	423 645	95,80	83,02

Ukazatel	Jednotka	1997	1998	1999	98/97	99/98
32 Zákonná pojištění odpovědnosti za škodu	tis. Kč	8 301 572	11 838 722	13 152 410	142,61	111,10
33 • zákonné pojištění odpovědnosti za škodu způsobenou provozem motorového vozidla	tis. Kč	6 150 284	9 556 777	10 796 397	155,39	112,97
34 • zákonné pojištění odpovědnosti zaměstnavatele za škodu při pracovním úrazu nebo nemoci z povolání	tis. Kč	2 151 288	2 281 945	2 356 013	106,07	103,25
35 Povinné smluvní pojištění odpovědnosti za škodu	tis. Kč	28 833	29 190	32 059	101,24	109,83
36 Smluvní pojištění odpovědnosti za škodu	tis. Kč	1 871 077	1 963 605	2 143 873	104,95	109,18
37 • občané	tis. Kč	198 137	239 259	279 217	120,75	116,70
38 • průmysl a podnikatelé	tis. Kč	1 672 940	1 724 346	1 864 656	103,07	108,14
39 Pojištění úvěrů	tis. Kč	795 990	485 249	880 301	60,96	181,41
40 • pojištění vývozních úvěrů proti komerčním rizikům	tis. Kč	91 225	90 284	151 427	98,97	167,72
41 • pojištění vývozních úvěrů proti teritoriálním rizikům	tis. Kč	704 765	394 965	710 095	56,04	179,79
42 Pojištění záruky (kauce)	tis. Kč	–	–	10 880	–	–
43 Pojištění různých finančních ztrát	tis. Kč	101 967	171 093	195 152	167,79	114,06
44 • pojištění ztrát způsobených přerušením provozu	tis. Kč	94 741	168 597	189 796	177,96	112,57
45 Pojištění právní pomoci	tis. Kč	39 119	53 665	85 259	137,18	158,87
46 Pojištění rizik cestování (pojištění pro cesty a pobyt)	tis. Kč	522 344	557 428	600 263	106,72	107,68
47 • pojištění léčebných výloh v zahraničí	tis. Kč	485 842	485 454	529 576	99,92	109,09
48 • pojištění asistence	tis. Kč	2 147	20 540	19 030	956,68	92,65
49 Životní pojištění celkem	tis. Kč	12 690 134	14 965 171	19 917 398	117,93	133,09
50 • životní pojištění	tis. Kč	10 413 296	12 582 420	17 556 839	120,83	139,53
51 • důchodové pojištění	tis. Kč	2 276 838	2 382 751	2 360 559	104,65	99,07



**D. OBCHODNÍ PRODUKCE - NOVÉ OBCHODY**

Ukazatel	Jednotka	1997	1998	1999	98/97	99/98
1 Objem obchodní produkce celkem	tis. Kč	12 218 536	13 106 892	16 676 706	107,27	127,24
2 • zprostředkovaný obchod	tis. Kč	3 093 034	5 760 279	8 577 324	186,23	148,90
3 – makléři	tis. Kč	534 329	2 165 719	3 339 105	405,32	154,18
4 Objem obchodní produkce z nových dlouhodobých smluv	tis. Kč	11 411 862	12 192 813	15 722 053	106,84	128,95
5 • neživotní pojištění	tis. Kč	7 012 125	6 986 718	8 442 186	99,64	120,83
6 • životní pojištění	tis. Kč	4 399 737	5 206 095	7 279 867	118,33	139,83
7 Objem obchodní produkce z nových krátkodobých smluv	tis. Kč	806 674	914 079	954 653	113,31	104,44
8 • neživotní pojištění	tis. Kč	801 769	914 079	954 653	114,01	104,44
9 • životní pojištění	tis. Kč	4 905	–	–	–	–
10 Počet nových dlouhodobých smluv	ks	1 504 718	1 560 192	1 855 256	103,69	118,91
11 • neživotní pojištění	ks	781 165	794 965	1 141 479	101,77	143,59
12 • životní pojištění	ks	723 553	765 227	713 777	105,76	93,28
13 Počet nových krátkodobých smluv	ks	1 085 795	1 203 791	1 936 648	110,87	160,88
14 • neživotní pojištění	ks	1 085 429	1 203 791	1 936 648	110,90	160,88
15 • životní pojištění	ks	366	–	–	–	–

Za **dlouhodobé smlouvy** jsou považovány smlouvy uzavírané na dobu jednoho roku i delší a smlouvy uzavírané na dobu neurčitou.

Za **krátkodobé smlouvy** jsou považovány smlouvy uzavírané na dobu kratší jednoho roku.

Je-li v rámci jedné smlouvy sjednáno pojištění proti různým rizikům a jsou-li některá z těchto pojištění sjednána na dobu kratší než jeden rok, avšak smlouva jako celek je uzavřena na období jednoho roku a delší, neuvádějí se tato rizika odděleně od smlouvy a zařazují se pod pojištění dlouhodobá.

Novou smlouvou se zde rozumí i dopojištění rizika, jehož pojištění nebylo dohodnuto před 1. 1. sledovaného období ve smlouvě, která již k 1. 1. sledovaného období existovala, bude-li sjednáno ve sledovaném období na dobu nejméně jednoho roku včetně.

- 4 roční pojistné z dlouhodobých smluv, uzavřených v období od 1. 1. do 31. 12. (nezapočítávají se smlouvy, jež byly v předcházejících letech uzavřeny na dobu určitou a jejichž platnost skončila ve sledovaném období a jež byly ve sledovaném období obnoveny, resp. uzavřeny znovu, ve stejném rozsahu jako smlouva, jejíž platnost skončila)
- 7 pojistné za celé pojistné období z krátkodobých smluv uzavřených v období od 1. 1. do 31. 12.
- 10 počet dlouhodobých smluv uzavřených v období od 1. 1. do 31. 12. (nezapočítávají se smlouvy, jež byly v předcházejících letech uzavřeny na dobu určitou a jejichž platnost skončila ve sledovaném období a jež byly ve sledovaném období obnoveny, resp. uzavřeny znovu, ve stejném rozsahu jako smlouva, jejíž platnost skončila)
- 13 počet krátkodobých smluv uzavřených v období od 1. 1. do 31. 12.

**E. STAV DLOUHODOBÝCH POJIŠTĚNÍ  
OBYVATELSTVA - KMENY**

Ukazatel	Jednotka	1997	1998	1999	98/97	99/98
<b>1 Kmeny – počet smluv celkem</b>	ks	11 819 716	11 820 133	12 019 508	100,00	101,69
2 • neživotní pojištění celkem	ks	5 800 961	5 797 059	5 985 204	99,93	103,25
3 pojištění majetku a odpovědnosti	ks	5 077 572	4 957 408	5 079 996	97,63	102,47
4 – havarijní pojištění motorových vozidel	ks	229 245	242 280	263 720	105,69	108,85
5 – pojištění budov a staveb	ks	1 305 625	1 330 755	1 352 092	101,92	101,60
6 – pojištění domácnosti	ks	1 669 661	1 583 534	1 697 506	94,84	107,20
7 – pojištění odpovědnosti za škodu	ks	1 574 822	1 537 611	1 513 369	97,64	98,42
8 úrazové pojištění	ks	688 568	790 262	842 865	114,77	106,66
9 • životní pojištění celkem	ks	6 018 755	6 023 074	6 034 304	100,07	100,19
10 – životní pojištění	ks	5 089 886	5 105 357	5 182 889	100,30	101,52
11 – důchodové pojištění	ks	928 869	917 717	851 415	98,80	92,78
<b>12 Kmenové pojistné celkem</b>	tis. Kč	19 421 539	22 654 624	26 244 038	116,65	115,84
13 • neživotní pojištění celkem	tis. Kč	7 500 137	8 592 570	9 642 536	114,57	112,22
14 pojištění majetku a odpovědnosti	tis. Kč	4 917 231	5 593 513	6 160 443	113,75	110,14
15 – havarijní pojištění motorových vozidel	tis. Kč	2 718 592	3 001 355	3 142 297	110,40	104,70
16 – pojištění budov a staveb	tis. Kč	952 755	1 253 856	1 340 380	131,60	106,90
17 – pojištění domácnosti	tis. Kč	953 010	1 014 642	1 203 072	106,47	118,57
18 – pojištění odpovědnosti za škodu	tis. Kč	180 797	224 103	307 128	123,95	137,05
19 úrazové pojištění	tis. Kč	2 425 820	2 723 470	3 071 248	112,27	112,77
20 • životní pojištění celkem	tis. Kč	11 921 402	14 062 054	16 601 502	117,96	118,06
21 – životní pojištění	tis. Kč	9 616 506	11 684 367	14 333 275	121,50	122,67
22 – důchodové pojištění	tis. Kč	2 304 896	2 377 687	2 268 227	103,16	95,40
<b>23 Průměrné pojistné na 1 smlouvu</b>	Kč/ks	1 643	1 917	2 183	116,64	113,92
24 • neživotní pojištění celkem	Kč/ks	1 293	1 482	1 611	114,64	108,69
25 pojištění majetku a odpovědnosti	Kč/ks	968	1 128	1 213	116,51	107,48
26 – havarijní pojištění motorových vozidel	Kč/ks	11 859	12 388	11 915	104,46	96,18
27 – pojištění budov a staveb	Kč/ks	730	942	991	129,12	105,21
28 – pojištění domácnosti	Kč/ks	571	641	709	112,26	110,61
29 – pojištění odpovědnosti za škodu	Kč/ks	115	146	203	126,96	139,24
30 úrazové pojištění	Kč/ks	3 523	3 446	3 644	97,82	105,73
31 • životní pojištění celkem	Kč/ks	1 981	2 335	2 751	117,87	117,84
32 – životní pojištění	Kč/ks	1 889	2 289	2 766	121,13	120,84
33 – důchodové pojištění	Kč/ks	2 481	2 591	2 664	104,41	102,83

1–11 | počet dlouhodobých smluv životního a neživotního pojištění obyvatelstva, platných k 31. 12.  
12–22 | objem pojistného ze smluv životního a neživotního pojištění obyvatelstva, platných k 31. 12.

## F. PŘEHLED O VÝVOJI VYBRANÝCH POJIŠTĚNÍ

### F.1 - ŽIVOTNÍ POJIŠTĚNÍ

Ukazatel	Jednotka	1997	1998	1999	98/97	99/98
1 Předepsané pojistné	tis. Kč	10 413 296	12 582 420	17 556 839	120,83	139,53
2 • jednorázově placené	tis. Kč	1 108 459	1 411 772	2 860 951	127,36	202,65
3 Vyplacené pojistné plnění	tis. Kč	6 878 377	7 661 027	8 132 717	111,38	106,16
4 Kmenové pojistné ze smluv platných k 31. 12.	tis. Kč	9 709 972	11 684 367	14 333 778	120,33	122,67
5 Kmeny – počet pojistných smluv k 31. 12.	ks	5 089 886	5 105 357	5 182 889	100,30	101,52
6 Průměrné pojistné na 1 smlouvu	Kč/ks	1 908	2 289	2 766	119,97	120,84
7 Průměrné pojistné plnění na 1 pojistnou událost	Kč/ks	14 653	14 051	14 618	95,89	104,03
8 Počet vyřízených pojistných událostí	ks	469 409	545 220	556 348	116,15	102,04
9 Počet nevyřízených pojistných událostí	ks	6 760	10 020	12 380	148,22	123,55

### F.2 - DŮCHODOVÉ POJIŠTĚNÍ

Ukazatel	Jednotka	1997	1998	1999	98/97	99/98
1 Předepsané pojistné	tis. Kč	2 276 838	2 382 751	2 360 559	104,65	99,07
2 • jednorázově placené	tis. Kč	29 333	50 845	183 695	173,34	361,28
3 Vyplacené pojistné plnění	tis. Kč	1 110 464	1 407 015	1 611 153	126,71	114,51
4 Kmenové pojistné ze smluv platných k 31. 12.	tis. Kč	2 304 744	2 377 687	2 268 227	103,16	95,40
5 Kmeny – počet pojistných smluv k 31. 12.	ks	928 869	917 717	851 415	98,80	92,78
6 Průměrné pojistné na 1 smlouvu	Kč/ks	2 480	2 591	2 664	104,46	102,83
7 Průměrné pojistné plnění na 1 pojistnou událost	Kč/ks	19 038	18 817	19 194	98,84	102,00
8 Počet vyřízených pojistných událostí	ks	58 329	74 775	83 941	128,20	112,26
9 Počet nevyřízených pojistných událostí	ks	823	943	1 259	114,58	133,51

### F.3 - ÚRAZOVÉ POJIŠTĚNÍ

Ukazatel	Jednotka	1997	1998	1999	98/97	99/98
1 Předepsané pojistné	tis. Kč	2 422 949	2 699 432	3 042 328	111,41	112,70
2 Vyplacené pojistné plnění	tis. Kč	1 046 252	1 080 933	1 190 009	103,31	110,09
3 Kmenové pojistné ze smluv platných k 31. 12.	tis. Kč	2 175 828	2 718 050	3 118 638	124,92	114,74
4 Kmeny - počet pojistných smluv k 31. 12.	ks	688 568	790 262	842 865	114,77	106,66
5 Průměrné pojistné na 1 smlouvu	Kč/ks	3 160	3 439	3 700	108,85	107,58
6 Průměrné pojistné plnění na 1 pojistnou událost	Kč/ks	2 216	2 507	2 872	113,11	114,60
7 Počet vyřízených pojistných událostí	ks	472 120	431 235	414 278	91,34	96,07
8 Počet nevyřízených pojistných událostí	ks	15 418	17 721	108 527	114,94	612,42

### F.4 - POJIŠTĚNÍ LÉČEBNÝCH VÝLOH V ZAHRANIČÍ

Ukazatel	Jednotka	1997	1998	1999	98/97	99/98
1 Pojistné	tis. Kč	485 842	485 454	529 576	99,92	109,09
2 Vyplacené pojistné plnění	tis. Kč	115 734	156 211	218 013	134,97	139,56
3 Průměrné pojistné plnění na 1 pojistnou událost	Kč/ks	7 817	9 631	11 289	123,20	117,22
4 Počet vyřízených pojistných událostí	ks	14 805	16 220	19 312	109,56	119,06
5 Počet nevyřízených pojistných událostí	ks	681	887	2 426	130,25	273,51

### F.5 - HAVARIJNÍ POJIŠTĚNÍ MOTOROVÝCH VOZIDEL OBÝVATEL

Ukazatel	Jednotka	1997	1998	1999	98/97	99/98
1 Předepsané pojistné	tis. Kč	2 197 354	2 512 744	2 600 518	114,35	103,49
2 Výše přiznaných bonusů	tis. Kč	432 510	554 159	157 689	128,13	28,46
3 Vyplacené pojistné plnění	tis. Kč	789 026	1 084 186	1 434 182	137,41	132,28
4 Kmeny - počet pojistných smluv k 31. 12.	ks	229 245	242 280	263 720	105,69	108,85
5 Počet nově uzavřených pojistných smluv	ks	92 091	78 923	93 046	85,70	117,89
6 Počet zrušených pojistných smluv	ks	34 470	48 657	64 796	141,16	133,17
7 Počet hlášených pojistných událostí	ks	22 537	27 538	49 009	122,19	177,97
8 Počet vyřízených pojistných událostí	ks	20 687	26 471	48 751	127,96	184,17
9 Počet nevyřízených pojistných událostí	ks	4 391	4 334	5 231	98,70	120,70

## F. 6 - POJIŠTĚNÍ DOMÁCNOSTI

Ukazatel	Jednotka	1997	1998	1999	98/97	99/98
1 Předepsané pojistné	tis. Kč	1 031 754	1 127 948	1 245 438	109,32	110,42
2 Vyplacené pojistné plnění	tis. Kč	1 048 217	646 304	672 218	61,66	104,01
3 Kmenové pojistné ze smluv platných k 31. 12.	tis. Kč	953 010	1 014 642	1 203 072	106,47	118,57
4 Kmeny – počet pojistných smluv k 31. 12.	ks	1 669 661	1 583 534	1 697 506	94,84	107,20
5 Průměrné pojistné na 1 smlouvu	Kč/ks	571	641	709	112,26	110,61
6 Průměrné pojistné plnění na 1 pojistnou událost	Kč/ks	9 332	7 213	7 372	77,30	102,20
7 Počet vyřízených pojistných událostí	ks	112 326	89 601	91 191	79,77	101,77
8 Počet nevyřízených pojistných událostí	ks	13 346	6 575	1 549	49,27	23,56

## F. 7 - POJIŠTĚNÍ BUDOV A STAVEB OBYVATEL

Ukazatel	Jednotka	1997	1998	1999	98/97	99/98
1 Předepsané pojistné	tis. Kč	951 279	1 153 995	1 319 784	121,31	114,37
2 Vyplacené pojistné plnění	tis. Kč	1 971 600	1 192 649	627 916	60,49	52,65
3 Kmenové pojistné ze smluv platných k 31. 12.	tis. Kč	952 755	1 253 856	1 340 380	131,60	106,90
4 Kmeny – počet pojistných smluv k 31. 12.	ks	1 305 625	1 330 755	1 352 092	101,92	101,60
5 Průměrné pojistné na 1 smlouvu	Kč/ks	730	942	991	129,07	105,21
6 Průměrné pojistné plnění na 1 pojistnou událost	Kč/ks	22 035	18 749	12 054	85,09	64,29
7 Počet vyřízených pojistných událostí	ks	89 475	63 613	52 091	71,10	81,89
8 Počet nevyřízených pojistných událostí	ks	17 697	4 866	479	27,50	9,84

## F. 8 - POJIŠTĚNÍ ODPOVĚDNOSTI ZA ŠKODY OBYVATEL

Ukazatel	Jednotka	1997	1998	1999	98/97	99/98
1 Předepsané pojistné	tis. Kč	198 137	239 259	279 217	120,75	116,70
2 Vyplacené pojistné plnění	tis. Kč	114 899	126 913	153 061	110,46	120,60
3 Kmenové pojistné ze smluv platných k 31. 12.	tis. Kč	180 797	224 103	307 128	123,95	137,05
4 Kmeny – počet pojistných smluv k 31. 12.	ks	1 574 822	1 537 611	1 513 369	97,64	98,42
5 Průměrné pojistné na 1 smlouvu	Kč/ks	115	146	203	126,74	139,24
6 Průměrné pojistné plnění na 1 pojistnou událost	Kč/ks	4 056	4 528	4 995	111,65	110,30
7 Počet vyřízených pojistných událostí	ks	28 330	28 026	30 644	98,93	109,34
8 Počet nevyřízených pojistných událostí	ks	7 459	7 730	7 799	103,63	100,89

**F. 9 - POJIŠTĚNÍ PRŮMYSLU A PODNIKATELŮ CELKEM**

Ukazatel	Jednotka	1997	1998	1999	98/97	99/98
1 Předepsané pojistné	tis. Kč	19 153 212	19 113 479	19 481 711	99,79	101,93
2 Vyplacené pojistné plnění	tis. Kč	10 713 484	9 215 338	10 881 731	86,02	118,08
3 Kmenové pojistné ze smluv platných k 31. 12.	tis. Kč	15 443 182	15 259 295	17 803 649	98,81	116,67
4 Kmeny - počet pojistných smluv k 31. 12.	ks	542 677	542 667	616 672	100,00	113,64
5 Průměrné pojistné na 1 smlouvu	Kč/ks	28 457	28 119	28 871	98,81	102,67
6 Průměrné pojistné plnění na 1 pojistnou událost	Kč/ks	36 778	32 679	31 060	88,85	95,05
7 Počet vyřízených pojistných událostí	ks	291 299	281 999	350 340	96,81	124,23
8 Počet nevyřízených pojistných událostí	ks	33 343	43 810	51 883	131,39	118,43

**F. 10 - HAVARIJNÍ POJIŠTĚNÍ MOTOROVÝCH VOZIDEL PODNIKATELŮ**

Ukazatel	Jednotka	1997	1998	1999	98/97	99/98
1 Předepsané pojistné	tis. Kč	7 725 769	7 758 760	7 981 084	100,43	102,87
2 Vyplacené pojistné plnění	tis. Kč	3 726 636	4 299 920	4 679 833	115,38	108,84
3 Kmenové pojistné ze smluv platných k 31. 12.	tis. Kč	5 777 833	6 148 664	7 193 888	106,42	117,00
4 Kmeny - počet pojistných smluv k 31. 12.	ks	306 954	338 298	372 560	110,21	110,13
5 Průměrné pojistné na 1 smlouvu	Kč/ks	18 823	18 175	19 309	96,56	106,24
6 Průměrné pojistné plnění na 1 pojistnou událost	Kč/ks	32 764	35 647	36 798	108,80	103,23
7 Počet vyřízených pojistných událostí	ks	113 743	120 625	127 177	106,05	105,43
8 Počet nevyřízených pojistných událostí	ks	14 287	15 776	18 401	110,42	116,64

**F. 11 - POJIŠTĚNÍ MAJETKU PODNIKATELŮ**

Ukazatel	Jednotka	1997	1998	1999	98/97	99/98
1 Předepsané pojistné	tis. Kč	6 037 120	6 250 355	7 202 593	103,53	115,23
2 Vyplacené pojistné plnění	tis. Kč	4 355 697	3 016 806	3 929 969	69,26	130,27
3 Kmenové pojistné ze smluv platných k 31. 12.	tis. Kč	4 421 589	4 424 491	6 708 170	100,07	151,61
4 Kmeny - počet pojistných smluv k 31. 12.	ks	360 798	372 105	473 607	103,13	127,28
5 Průměrné pojistné na 1 smlouvu	Kč/ks	12 255	11 890	14 164	97,02	119,12
6 Průměrné pojistné plnění na 1 pojistnou událost	Kč/ks	98 608	80 510	62 359	81,65	77,45
7 Počet vyřízených pojistných událostí	ks	44 172	37 471	63 022	84,83	168,19
8 Počet nevyřízených pojistných událostí	ks	2 492	2 769	6 779	111,12	244,82

**F.12 - POJIŠTĚNÍ SMLUVNÍ ODPOVĚDNOSTI  
PODNIKATELŮ**

<i>Ukazatel</i>	<i>Jednotka</i>	<i>1997</i>	<i>1998</i>	<i>1999</i>	<i>98/97</i>	<i>99/98</i>
1 Předepsané pojistné	tis. Kč	1 672 940	1 724 346	1 864 656	103,07	108,14
2 Vyplacené pojistné plnění	tis. Kč	410 415	453 507	659 793	110,50	145,49
3 Kmenové pojistné ze smluv platných k 31. 12.	tis. Kč	1 119 162	1 100 308	1 538 896	98,32	139,86
4 Kmeny – počet pojistných smluv k 31. 12.	ks	107 255	113 252	139 015	105,59	122,75
5 Průměrné pojistné na 1 smlouvu	Kč/ks	10 435	9 716	11 070	93,11	113,94
6 Průměrné pojistné plnění na 1 pojistnou událost	Kč/ks	12 042	12 811	9 286	106,39	72,48
7 Počet vyřízených pojistných událostí	ks	34 083	35 400	71 056	103,86	200,72
8 Počet nevyřízených pojistných událostí	ks	610	772	4 189	126,56	542,62

**F.13 - POJIŠTĚNÍ VÝVOZNÍCH ÚVĚRŮ PROTI  
KOMERČNÍM RIZIKŮM**

<i>Ukazatel</i>	<i>Jednotka</i>	<i>1997</i>	<i>1998</i>	<i>1999</i>	<i>98/97</i>	<i>99/98</i>
1 Předepsané pojistné	tis. Kč	91 225	90 284	151 427	98,97	167,72
2 Vyplacené pojistné plnění	tis. Kč	114 460	63 975	61 831	55,89	96,65
3 Hodnota pojištěného vývozu	tis. Kč	9 815 000	15 802 000	23 555 000	161,00	149,06
4 Kmenové pojistné ze smluv platných k 31. 12.	tis. Kč	40 083	61 400	83 095	153,18	135,33
5 Kmeny – počet pojistných smluv k 31. 12.	ks	346	413	696	119,36	168,52
6 Průměrné pojistné na 1 smlouvu	Kč/ks	263 656	218 605	217 568	82,91	99,53
7 Průměrné pojistné plnění na 1 pojistnou událost	Kč/ks	823 453	353 453	475 623	42,92	134,56
8 Počet vyřízených pojistných událostí	ks	139	181	130	130,22	71,82
9 Počet nevyřízených pojistných událostí	ks	129	295	214	228,68	72,54

**F.14 - POJIŠTĚNÍ VÝVOZNÍCH ÚVĚRŮ PROTI  
TERITORIÁLNÍM RIZIKŮM**

<i>Ukazatel</i>	<i>Jednotka</i>	<i>1997</i>	<i>1998</i>	<i>1999</i>	<i>98/97</i>	<i>99/98</i>
1 Předepsané pojistné	tis. Kč	704 765	394 965	710 095	56,04	179,79
2 Vyplacené pojistné plnění	tis. Kč	5 399	62 712	496 736	1 161,55	792,09
3 Hodnota pojištěného vývozu	tis. Kč	16 388 000	20 618 000	26 141 000	125,81	126,79
4 Kmenové pojistné ze smluv platných k 31. 12.	tis. Kč	704 765	394 965	710 095	0,00	0,00
5 Kmeny – počet pojistných smluv k 31. 12.	ks	94	211	394	224,47	186,73
6 Průměrné pojistné na 1 smlouvu	Kč/ks	7 497 500	1 871 872	1 802 272	24,97	96,28
7 Průměrné pojistné plnění na 1 pojistnou událost	Kč/ks	5 399 000	10 452 000	17 128 828	193,59	163,88
8 Počet vyřízených pojistných událostí	ks	1	6	29	600,00	483,33
9 Počet nevyřízených pojistných událostí	ks	1	11	1	1 100,00	9,09

**F.15 - ZÁKONNÉ POJIŠTĚNÍ ODPOVĚDNOSTI  
ZA ŠKODU ZPŮSOBENOU PROVOZEM  
MOTOROVÉHO VOZIDLA**

<i>Ukazatel</i>	<i>Jednotka</i>	<i>1997</i>	<i>1998</i>	<i>1999</i>	<i>98/97</i>	<i>99/98</i>
1 Přijaté pojistné	tis. Kč	6 150 284	9 556 777	10 796 397	155,39	112,97
2 Vyplacené pojistné plnění	tis. Kč	5 221 409	5 972 058	7 102 466	114,38	118,93
3 Průměrné pojistné plnění na 1 pojistnou událost	Kč/ks	15 138	15 972	16 058	105,51	100,54
4 Počet vyřízených pojistných událostí	ks	344 915	373 909	442 313	108,41	118,29
5 Počet nevyřízených pojistných událostí	ks	143 539	132 978	164 970	92,64	124,06

**F.16 - ZÁKONNÉ POJIŠTĚNÍ ODPOVĚDNOSTI  
ZAMĚSTNAVATELE ZA ŠKODU PŘI PRACOVNÍM  
ÚRAZU NEBO NEMOCI Z POVOLÁNÍ**

<i>Ukazatel</i>	<i>Jednotka</i>	<i>1997</i>	<i>1998</i>	<i>1999</i>	<i>98/97</i>	<i>99/98</i>
1 Přijaté pojistné	tis. Kč	2 151 288	2 281 945	2 356 013	106,07	103,25
2 Vyplacené pojistné plnění	tis. Kč	1 180 016	1 460 300	1 650 799	123,75	113,05
3 Průměrné pojistné plnění na 1 pojistnou událost	Kč/ks	10 920	13 611	17 408	124,64	127,90
4 Počet vyřízených pojistných událostí	ks	108 062	107 289	94 830	99,28	88,39
5 Počet nevyřízených pojistných událostí	ks	5 000	2 970	4 573	59,40	153,97



**G. VYŘÍZENÉ POJISTNÉ UDÁLOSTI  
PODLE JEDNOTLIVÝCH RIZIK**

<i>Ukazatel</i>	<i>Jednotka</i>	<i>1997</i>	<i>1998</i>	<i>1999</i>	<i>98/97</i>	<i>99/98</i>
<b>1 POČET VYŘÍZENÝCH POJISTNÝCH UDÁLOSTÍ CELKEM</b>	ks	2 121 434	2 130 978	2 278 514	100,45	106,92
2 • živel	ks	204 470	136 616	123 866	66,81	90,67
3 • krádež	ks	59 032	65 438	73 489	110,85	112,30
4 • havárie motorových vozidel	ks	134 430	147 096	175 928	109,42	119,60
5 • plodiny	ks	5 700	5 230	6 211	91,75	118,76
6 • zvířata	ks	44 483	50 270	51 124	113,01	101,70
7 • úraz	ks	472 120	431 235	414 278	91,34	96,07
8 • život	ks	469 409	545 220	556 348	116,15	102,04
9 • důchod	ks	58 329	74 775	83 941	128,20	112,26
10 • léčebné výlohy v zahraničí	ks	14 805	16 220	19 312	109,56	119,06
11 • ostatní rizika	ks	658 656	658 878	774 018	100,03	117,48

**H. VYPLACENÁ POJISTNÁ PLNĚNÍ  
PODLE JEDNOTLIVÝCH RIZIK**

<i>Ukazatel</i>	<i>Jednotka</i>	<i>1997</i>	<i>1998</i>	<i>1999</i>	<i>98/97</i>	<i>99/98</i>
<b>1 VYPLACENÁ POJISTNÁ PLNĚNÍ</b>	tis. Kč	32 231 130	32 763 998	34 108 709	101,65	104,10
2 • živel	tis. Kč	7 682 177	4 899 371	2 741 945	63,78	55,97
3 • krádež	tis. Kč	1 023 497	1 372 243	1 397 428	134,07	101,84
4 • havárie motorových vozidel	tis. Kč	4 515 662	5 384 106	6 114 015	119,23	113,56
5 • plodiny	tis. Kč	913 100	626 567	477 204	68,62	76,16
6 • zvířata	tis. Kč	390 187	355 280	292 238	91,05	82,26
7 • úraz	tis. Kč	1 046 252	1 080 933	1 190 009	103,31	110,09
8 • život	tis. Kč	6 878 377	7 661 027	8 132 717	111,38	106,16
9 • důchod	tis. Kč	1 110 464	1 407 015	1 611 153	126,71	114,51
10 • léčebné výlohy v zahraničí	tis. Kč	115 734	156 211	218 013	134,97	139,56
11 • ostatní rizika	tis. Kč	8 555 680	9 821 245	11 933 988	114,79	121,51

I. PŘEDEPSANÉ POJISTNÉ A PODÍLY NA TRHU CELKEM  
(tis. Kč, %)

Pojišťovna	Celkem							
	1996	%	1997	%	1998	%	1999	%
Česká pojišťovna a.s.	25 933 224	64,44	28 761 797	59,94	32 508 977	59,01	33 076 635	52,67
Kooperativa, pojišťovna, a.s.*	3 901 646	9,70	4 585 607	9,56	6 813 654	12,37	7 565 277	12,05
IPB Pojišťovna, a.s.	1 561 138	3,88	2 253 151	4,70	3 224 683	5,85	5 974 662	9,51
Nationale-Nederlanden životní pojišťovna, organizační složka	1 839 320	4,57	2 380 530	4,96	2 850 604	5,17	3 535 463	5,63
Allianz pojišťovna, a.s.	1 566 453	3,89	2 159 961	4,50	2 633 487	4,78	3 238 899	5,16
ČS-Živnostenská pojišťovna, a.s.	941 837	2,34	1 318 187	2,75	1 770 536	3,21	2 168 881	3,45
Generali Pojišťovna a.s.	426 750	1,06	843 781	1,76	1 086 956	1,97	1 302 197	2,07
Česko-rakouská pojišťovna, a.s.	310 877	0,77	508 842	1,06	679 860	1,23	942 883	1,50
PRVNÍ AMERICKO-ČESKÁ POJIŠŤOVNA, a.s.	468 856	1,17	681 491	1,42	780 508	1,42	937 415	1,49
Exportní garanční a pojišťovací společnost, a.s.	296 188	0,74	744 713	1,55	456 365	0,83	793 233	1,26
Winterthur pojišťovna, a.s.	52 628	0,13	135 534	0,28	306 492	0,56	566 327	0,90
Komerční pojišťovna, a.s.	5 079	0,01	22 890	0,05	140 788	0,26	462 259	0,74
GERLING-Konzern Všeobecná pojišťovací a.s., organizační složka	123 639	0,31	147 166	0,31	180 554	0,33	244 972	0,39
Hasičská vzájemná pojišťovna, a.s.	139 527	0,35	176 455	0,37	221 170	0,40	239 250	0,38
Česká podnikatelská pojišťovna, a.s.	15 505	0,04	43 253	0,09	129 541	0,24	225 664	0,36
ČSOB Pojišťovna a.s.	10 329	0,03	51 422	0,11	118 081	0,21	177 997	0,28
Pojišťovna UNIVERSAL, a.s.	41 997	0,10	95 438	0,20	162 337	0,29	151 295	0,24
Česká pojišťovna ZDRAVÍ, a.s.	83 172	0,21	107 007	0,22	137 952	0,25	146 887	0,23
Union pojišťovna, a.s.	81 591	0,20	132 750	0,28	124 202	0,23	111 454	0,18
Commercial Union, životní pojišťovna, a.s.	-	-	107	0,00	16 526	0,03	98 015	0,16
VICTORIA pojišťovna, a.s.	20 236	0,05	34 035	0,07	68 501	0,12	95 601	0,15
D.A.S. pojišťovna právní ochrany, a.s.	22 389	0,06	39 060	0,08	52 995	0,10	84 060	0,13
CERTUSIA, pojišťovna a.s.	12 716	0,03	39 559	0,08	75 637	0,14	81 606	0,13
Evropská Cestovní Pojišťovna a.s.	116 100	0,29	68 710	0,14	93 617	0,17	63 893	0,10
Pojišťovna Slavia, a.s.	40 028	0,10	44 702	0,09	46 656	0,08	55 830	0,09
ČESCOB, úvěrová pojišťovna, a.s.	-	-	34	0,00	24 589	0,04	53 119	0,08
Pojišťovna PATRIE, a.s.	31 195	0,08	45 111	0,09	56 795	0,10	23 934	0,04
POJIŠŤOVNA CARDIF PRO VITA, a.s.	-	-	4	0,00	1 705	0,00	14 082	0,02
GOTHAER VERSICHERUNGEN, pobočka pro Českou republiku	11 610	0,03	17 347	0,04	24 154	0,04	13 538	0,02
KRAVAG-SACH, organizační složka	1 279	0,00	4 450	0,01	9 368	0,02	12 197	0,02
Wüstenrot, životní pojišťovna, a.s.	-	-	-	-	-	-	7 794	0,01
ČP DIRECT pojišťovna, a.s.	-	-	-	-	-	-	499	0,00
Moravskoslezská Kooperativa, pojišťovna, a.s.	1 592 917	3,96	1 852 562	3,86	-	-	-	-
Pojišťovna MORAVA, a.s.	344 662	0,86	320 775	0,67	-	-	-	-
<b>CELKEM ČESKÁ REPUBLIKA</b>	<b>40 243 094</b>	<b>100,00</b>	<b>47 986 301</b>	<b>100,00</b>	<b>55 088 340</b>	<b>100,00</b>	<b>62 795 256</b>	<b>100,00</b>

Pramen: ČAP, květen 2000

\*do roku 1997 údaje za Českou Kooperativu, roky 1998 a 1999 – údaje za Českou i Moravskoslezskou Kooperativu.

Neživotní pojištění					Životní pojištění				
1996	1997	1998	1999	%	1996	1997	1998	1999	%
18 865 688	21 497 026	24 620 534	24 551 366	57,26	7 067 536	7 264 771	7 888 443	8 525 269	42,80
3 861 718	4 464 743	6 403 231	6 827 061	15,92	39 928	120 864	410 423	738 216	3,71
410 192	745 038	1 072 811	1 555 067	3,63	1 150 946	1 508 113	2 151 872	4 419 595	22,19
-	-	-	-	-	1 839 320	2 380 530	2 850 604	3 535 463	17,75
1 257 696	1 791 734	2 190 430	2 594 302	6,05	308 757	368 227	443 057	644 597	3,24
902 678	1 200 726	1 631 360	1 992 908	4,65	39 159	117 461	139 176	175 973	0,88
315 967	644 291	797 353	894 042	2,09	110 783	199 490	289 603	408 155	2,05
296 210	477 856	615 135	759 641	1,77	14 667	30 986	64 725	183 242	0,92
178 715	304 564	318 209	360 090	0,84	290 141	376 927	462 299	577 325	2,90
296 188	744 713	456 365	793 233	1,85	-	-	-	-	-
39 772	75 297	161 564	234 968	0,55	12 856	60 237	144 928	331 359	1,66
50	1 837	97 254	274 990	0,64	5 029	21 053	43 534	187 269	0,94
123 639	147 166	180 554	244 972	0,57	-	-	-	-	-
134 356	167 588	207 611	224 053	0,52	5 171	8 867	13 559	15 197	0,08
10 850	40 575	123 965	216 250	0,50	4 655	2 678	5 576	9 414	0,05
10 329	50 681	114 318	172 725	0,40	-	741	3 763	5 272	0,03
39 651	92 785	151 655	137 750	0,32	2 346	2 653	10 682	13 545	0,07
83 172	107 007	137 952	146 887	0,34	-	-	-	-	-
81 591	132 750	124 202	111 213	0,26	-	-	-	241	0,00
-	-	-	-	-	-	107	16 526	98 015	0,49
9 214	17 997	42 529	57 529	0,13	11 022	16 038	25 972	38 072	0,19
22 389	39 060	52 995	84 060	0,20	-	-	-	-	-
12 716	39 559	75 637	81 606	0,19	-	-	-	-	-
116 100	68 710	93 617	63 893	0,15	-	-	-	-	-
40 028	44 702	46 656	55 830	0,13	-	-	-	-	-
-	34	24 589	53 119	0,12	-	-	-	-	-
31 195	45 111	56 795	23 934	0,06	-	-	-	-	-
-	3	1 276	10 453	0,02	-	1	429	3 629	0,02
11 610	17 347	24 154	13 538	0,03	-	-	-	-	-
1 279	4 450	9 368	12 197	0,03	-	-	-	-	-
-	-	-	244	0,00	-	-	-	7 550	0,04
-	-	-	499	0,00	-	-	-	-	-
1 522 981	1 662 007	-	-	-	69 936	190 555	-	-	-
328 047	300 940	-	-	-	16 615	19 835	-	-	-
29 254 227	35 296 167	40 123 169	42 877 858	100,00	10 988 867	12 690 134	14 965 171	19 917 398	100,00



## POJISTNÝ TRH ČESKÉ REPUBLIKY V EVROPSKÉM KONTEXTU

### TRH CEA - ZÁKLADNÍ ÚDAJE 1998

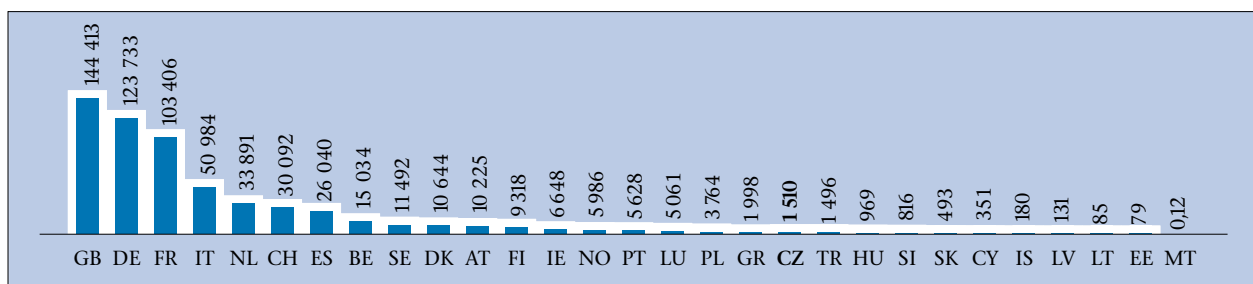
Pojistné (mil. EUR)	604 467
Počet pojišťoven	5 437
Počet zaměstnanců	1 041 559
<hr/>	
Pojistné na obyvatele (EUR)	
- celkem	1 150
- životní pojištění	669
- neživotní pojištění	481
<hr/>	
Podíl životního pojištění na celkovém pojistném (%)	58,1
Podíl neživotního pojištění na celkovém pojistném (%)	41,9
<hr/>	
Podíl pojistného na hrubém domácím produktu (%)	7,3
Podíl investic (finančního umístění) pojišťoven na hrubém domácím produktu (%)	47,6

Comité Européen des Assurances (CEA), je výbor sdružující národní asociace pojišťoven evropských zemí s tržní ekonomikou. Byl založen v roce 1953 a k dnešnímu dni sdružuje asociace 29 států Evropy. Česká asociace pojišťoven se stala přidruženým členem CEA 20. 10. 1993 a stálým členem 23. 10. 1998. CEA zastupuje a podporuje evropské pojistitele například při ochraně a prosazování jejich zájmů na úrovni mezinárodních organizací. Nezastupitelná je role CEA při prosazování zájmů pojišťovnictví v procesu utváření jednotného vnitřního trhu v rámci Evropské unie.

*Pramen: CEA, European Insurance in Figures, Complete 1998 Data*

POJISTNÉ PODLE ZEMÍ

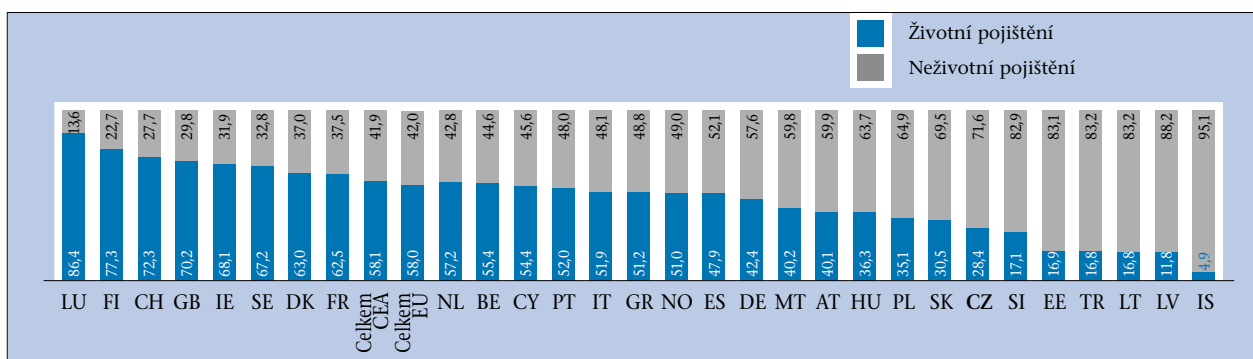
Země	Celkem		Životní pojištění		Neživotní pojištění	
	pojistné 1998 (mil. EUR)	podíl 1998 (%)	pojistné 1998 (mil. EUR)	podíl 1998 (%)	pojistné 1998 (mil. EUR)	podíl 1998 (%)
AT Rakousko	10 225	1,7	4 103	1,2	6 122	2,4
BE Belgie	15 034	2,5	8 325	2,4	6 709	2,7
CH Švýcarsko	30 092	5,0	21 743	6,2	8 349	3,3
CY Kypř	351	0,1	191	0,1	160	0,1
CZ Česká republika	1 510	0,2	429	0,1	1 081	0,4
DE Německo	123 733	20,5	52 507	14,9	71 226	28,2
DK Dánsko	10 644	1,8	6 705	1,9	3 939	1,6
EE Estonsko	79	0,01	13	–	65	0,03
ES Španělsko	26 040	4,3	12 473	3,5	13 567	5,4
FI Finsko	9 318	1,5	7 202	2,0	2 115	0,8
FR Francie	103 406	17,1	64 654	18,4	38 753	15,3
GB Velká Británie	144 413	23,9	101 381	28,8	43 032	17,0
GR Řecko	1 998	0,3	1 023	0,3	957	0,4
HU Maďarsko	969	0,2	352	0,1	617	0,2
IE Irsko	6 648	1,1	4 525	1,3	2 123	0,8
IS Island	180	0,03	9	–	171	0,1
IT Itálie	50 984	8,4	26 483	7,5	24 501	9,7
LT Litva	85	0,01	14	–	71	0,03
LU Lucembursko	5 061	0,8	4 375	1,2	686	0,3
LV Lotyšsko	131	0,02	15	–	116	0,05
MT Malta	0,12	–	0,05	–	0,07	–
NL Nizozemí	33 891	5,6	19 400	5,5	14 490	5,7
NO Norsko	5 986	1,0	3 055	0,9	2 931	1,2
PL Polsko	3 764	0,6	1 320	0,4	2 444	1,0
PT Portugalsko	5 628	0,9	2 929	0,8	2 699	1,1
SE Švédsko	11 492	1,9	7 724	2,2	3 768	1,5
SI Slovinsko	816	0,1	139	0,04	676	0,3
SK Slovensko	493	0,1	150	0,04	342	0,1
TR Turecko	1 496	0,2	252	0,1	1 245	0,5
EU CELKEM	558 515	92,4	323 811	92,1	234 704	92,8
CEA CELKEM	604 467	100,0	351 494	100,0	252 973	100,0



Pramen: CEA, European Insurance in Figures, Complete 1998 Data

*PODÍL ŽIVOTNÍHO A NEŽIVOTNÍHO POJIŠTĚNÍ  
NA CELKOVÉM POJISTNÉM V ROCE 1998*

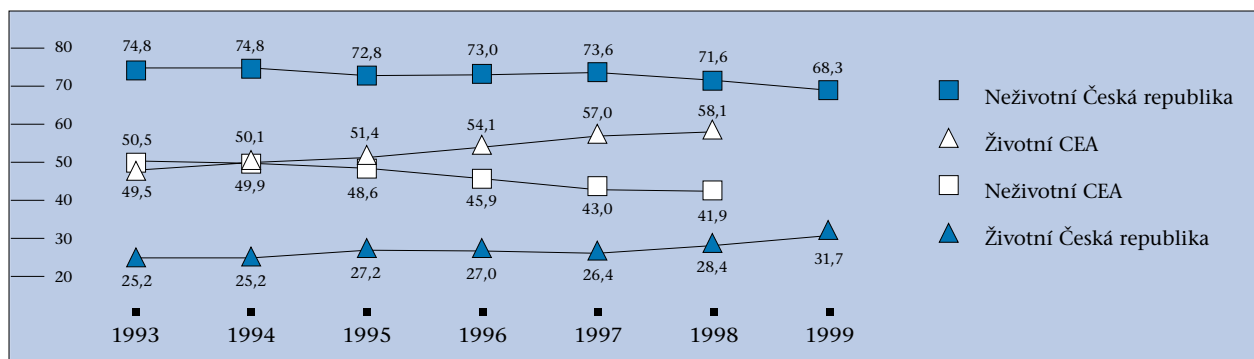
Země	Životní pojištění (%)	Neživotní pojištění (%)
AT Rakousko	40,1	59,9
BE Belgie	55,4	44,6
CH Švýcarsko	72,3	27,7
CY Kypr	54,4	45,6
<b>CZ Česká republika</b>	<b>28,4</b>	<b>71,6</b>
DE Německo	42,4	57,6
DK Dánsko	63,0	37,0
EE Estonsko	16,9	83,1
ES Španělsko	47,9	52,1
FI Finsko	77,3	22,7
FR Francie	62,5	37,5
GB Velká Británie	70,2	29,8
GR Řecko	51,2	48,8
HU Maďarsko	36,3	63,7
IE Irsko	68,1	31,9
IS Island	4,9	95,1
IT Itálie	51,9	48,1
LT Litva	16,8	83,2
LU Lucembursko	86,4	13,6
LV Lotyšsko	11,8	88,2
MT Malta	40,2	59,8
NL Nizozemí	57,2	42,8
NO Norsko	51,0	49,0
PL Polsko	35,1	64,9
PT Portugalsko	52,0	48,0
SE Švédsko	67,2	32,8
SI Slovinsko	17,1	82,9
SK Slovensko	30,5	69,5
TR Turecko	16,8	83,2
<b>EU CELKEM</b>	<b>58,0</b>	<b>42,0</b>
<b>CEA CELKEM</b>	<b>58,1</b>	<b>41,9</b>



Pramen: CEA, *European Insurance in Figures, Complete 1998 Data*

VÝVOJ PODÍLU ŽIVOTNÍHO A NEŽIVOTNÍHO  
POJIŠTĚNÍ NA CELKOVÉM POJISTNÉM (%)

	1993	1994	1995	1996	1997	1998	1999
<b>CEA CELKEM</b>	<b>100,0</b>	<b>100,0</b>	<b>100,0</b>	<b>100,0</b>	<b>100,0</b>	<b>100,0</b>	<b>100,0</b>
- životní	49,5	50,1	51,4	54,1	57,0	58,1	-
- neživotní	50,5	49,9	48,6	45,9	43,0	41,9	-
<b>ČR CELKEM</b>	<b>100,0</b>	<b>100,0</b>	<b>100,0</b>	<b>100,0</b>	<b>100,0</b>	<b>100,0</b>	<b>100,0</b>
- životní	25,2	25,2	27,2	27,0	26,4	28,4	31,7
- neživotní	74,8	74,8	72,8	73,0	73,6	71,6	68,3



Pramen: CEA, European Insurance in Figures, Complete 1998 Data

*POMĚR POJISTNÉHO K HRUBÉMU DOMÁCÍMU  
PRODUKTU (HDP)*

Země	1998				
	Pojistné celkem (mil. EUR)	HDP (mil. EUR)	Pojistné celkem k HDP (%)	Pojistné v životním pojištění (mil. EUR)	Pojistné v životním pojištění k HDP (%)
AT Rakousko	10 225	190 592	5,4	4 103	2,2
BE Belgie	15 034	224 715	6,7	8 325	3,7
CH Švýcarsko	30 092	236 357	12,7	21 743	9,2
CY Kypr	351	7 993	4,4	191	2,4
CZ Česká republika	1 510	51 733	2,9*	429	0,8
DE Německo	123 733	1 934 831	6,4	52 507	2,7
DK Dánsko	10 644	156 846	6,8	6 705	4,3
EE Estonsko	79	4 727	1,7	13	0,3
ES Španělsko	26 040	522 757	5,0	12 473	2,4
FI Finsko	9 318	113 717	8,2	7 202	6,3
FR Francie	103 406	1 307 205	7,9	64 654	4,9
GB Velká Británie	144 413	1 196 008	12,1	101 381	8,5
GR Řecko	1 998	100 309	2,0	1 023	1,0
HU Maďarsko	969	40 453	2,4	352	0,9
IE Irsko	6 648	66 341	10,0	4 525	6,8
IS Island	180	6 592	2,7	9	0,1
IT Itálie	50 984	1 062 713	4,8	26 483	2,5
LZ Litva	85	9 642	0,9	14	0,1
LU Lucembursko	5 061	14 532	34,8	4 375	30,1
LV Lotyšsko	131	5 593	2,4	15	0,3
NL Nizozemí	33 891	315 734	8,6	19 400	6,1
NO Norsko	5 986	124 792	4,8	3 055	24,5
PL Polsko	3 764	135 714	2,8	1 320	1,0
PT Portugalsko	5 628	95 997	5,9	2 929	3,1
SE Švédsko	11 492	197 386	5,8	7 724	3,9
SI Slovinsko	816	16 026	5,1	139	0,9
SK Slovensko	493	15 920	3,1	150	0,9
TR Turecko	1 496	141 149	1,1	252	0,2
EU CELKEM	558 515	7 536 173	7,4	323 811	4,3
CEA CELKEM	604 467	8 332 866	7,3	351 494	4,2

*Pramen: CEA, European Insurance in Figures, Complete 1998 Data*

\*dle údajů ČAP 3,1 %





## V Ý V O J V Y B R A N Ý C H U K A Z A T E L Ů H O S P O D Á Ř S T V Í Č E S K É R E P U B L I K Y

Ukazatel	Jednotka	1997	1998	1999	98/97	99/98
Hrubý domácí produkt						
- v běžných cenách	mld. Kč	1 668,8	1 798,3	1 836,3	107,76	102,11
- ve stálých cenách roku 1995	mld. Kč	1 432,8	1401,3	1 397,9	97,80	99,76
Index průmyslové produkce (rok 1999 = 100, stálé ceny)		104,5	101,6	96,9	-	-
Platební bilance - běžný účet (ČNB)*	mld. Kč	-101,9	-43,1	-36,6	-	-
Hrubé běžné příjmy domácností celkem*	mil. Kč	1 436 729	1 554 933	1 580 165	108,23	101,62
• příjmy z mezd a platů*	mil. Kč	623 627	654 735	673 605	104,99	102,88
• sociální dávky*	mil. Kč	211 764	231 897	251 356	109,51	108,39
• ostatní běžné příjmové transfery*	mil. Kč	82 535	58 543	64 225	70,93	109,71
Běžné výdaje celkem*	mil. Kč	455 480	481 032	495 607	105,61	103,03
Index (spotřebitelských cen) životních nákladů (průměr roku 1994 = 100)						
• domácnosti celkem		128,8	142,6	145,6	-	-
• zaměstnanci		128,3	141,5	144,4	-	-
• důchodci		132,6	150,5	154,2	-	-
• domácnosti celkem (rok 1999 = 100)		108,5	110,7	102,1	-	-
Vklady domácností celkem (stav korunových vkladů, vč. úroků)	mil. Kč	627 618	694 416	700 107	110,64	100,82
Míra úspor <sup>1)</sup>	%	11,19	13,64	11,77	-	-
Nezaměstnanost, stav ke konci období						
- počet registrovaných nezaměstnaných		268 902	386 918	487 623	143,89	126,03
- míra nezaměstnanosti	%	5,23	7,48	9,37	-	-
Počet jednotek v registru ekonomických subjektů, stav ke konci období		1 627 626	1 781 334	1 963 319	109,94	110,22

Ukazatel	Jednotka	1997	1998	1999	98/97	99/98
Počet obyvatel						
stav k 1. 7. – střední stav	osob	10 303 642	10 294 943	10 282 784	99,92	99,88
k 31. 12.	osob	10 299 125	10 289 621	10 278 098	99,91	99,89
Děti do 18 let						
stav k 1. 7. – střední stav	osob	2 263 180	2 195 343	2 285 443	97,00	104,1
k 31. 12.	osob	2 225 555	2 166 097	2 247 080	97,33	103,4
Počet živě narozených dětí	osob	90 657	90 535	89 471	99,87	98,82
Počet zemřelých	osob	112 774	109 527	109 768	97,15	100,22
Přeprava zboží*	tis. tun	634 703	582 859	540 929	91,83	92,81
• železniční doprava <sup>2)</sup>	tis. tun	111 379	110 281	90 735	99,01	82,28
• silniční nákladní doprava <sup>3)</sup>	tis. tun	521 482	470 887	448 300	90,30	95,20
• letecká doprava	tis. tun	14	13	17	92,86	130,77
• vnitrozemská vodní doprava	tis. tun	1 828	1 678	1 877	91,79	111,86
Hrubé hmotné investice na budovy a stavby celkem*	mil. Kč	319 314	235 625	211 274	73,79	89,67
Hrubé hmotné investice na stroje a zařízení celkem*	mil. Kč	286 273	232 384	235 591	81,18	101,38
Zahraniční obchod*						
• dovoz	mil. Kč	861 770	928 939	998 729	107,79	107,51
• vývoz	mil. Kč	722 501	850 308	928 865	117,69	109,24
• bilance	mil. Kč	-139 269	-78 631	-69 864	56,46	88,85
Příjezdy zahraničních návštěvníků do České republiky	tis. osob	107 884	102 843	100 832	95,33	98,04
Výjezd občanů České republiky	tis. osob	46 070	43 608	39 977	94,66	91,97
Motorová vozidla celkem	ks	5 208 529	5 383 765	5 238 778	103,36	97,31
• osobní vozidla včetně dodávkových	ks	3 547 745	3 687 451	3 695 792	103,94	100,23

\*U roku 1999 jde o předběžné údaje.

- 1) míra úspor = poměr hrubých úspor k hrubému disponibilnímu důchodu
- 2) údaje za železniční dopravu úhrnem, tj. včetně malých dopravců
- 3) údaje za silniční dopravu celkem podle metodiky Eurostat, tj. veřejná a neveřejná doprava

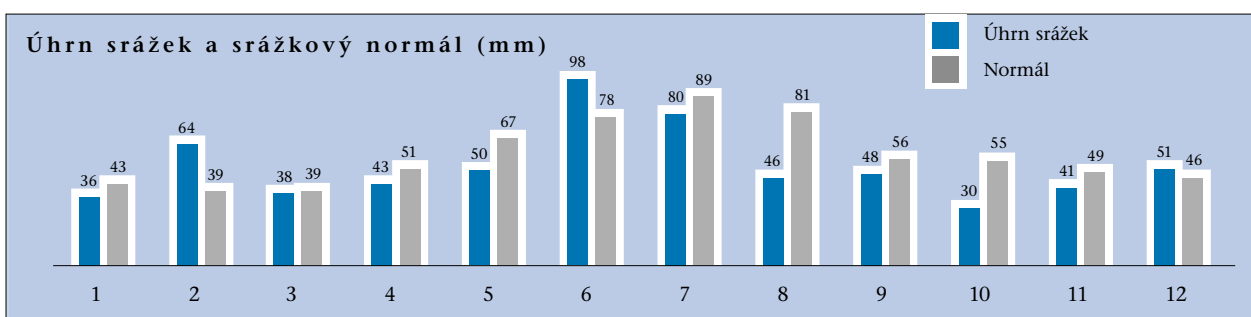
Pramen: Český statistický úřad, Česká národní banka, květen 2000



## SRÁŽKY NA ÚZEMÍ ČESKÉ REPUBLIKY

PRŮMĚRNÉ SRÁŽKY V ROCE 1999 VE SROVNÁNÍ SE SRÁŽKOVÝM NORMÁLEM V LETECH 1901 – 1950

Měsíc	1	2	3	4	5	6	7	8	9	10	11	12	1999 celkem
Úhrn srážek (mm)	36	64	38	43	50	98	80	46	48	30	41	51	625
Normál (mm)	43	39	39	51	67	78	89	81	56	55	49	46	693
% normálu	84	164	97	84	75	126	90	57	86	55	84	111	90



Pramen: Roční zpráva o hydrometeorologické situaci v České republice za rok 1999, Český hydrometeorologický ústav (ČHMÚ)

## MAXIMÁLNÍ DENNÍ SRÁŽKY NAMĚŘENÉ NA ÚZEMÍ ČESKÉ REPUBLIKY (výběr)

Stanice	Nadmořská výška (m n.m.)	Oblast	Úhrn srážek za 24 hodin (mm)	Datum
Nová Louka	780	Jizerské hory	345,1	29. 7. 1897
Jizerka	970	Jizerské hory	300,0	29. 7. 1897
Pec pod Sněžkou	812	Krkonoše	266,2	29. 7. 1897
Červená Voda	310	Hrubý Jeseník	240,2	9. 7. 1903
Lysá hora	1 317	Moravskoslezské Beskydy	233,8	6. 7. 1997
Ostravice, Šance	445	Moravskoslezské Beskydy	230,2	6. 7. 1997
Rejvíz	757	Hrubý Jeseník	221,0	9. 7. 1903
Jizerka	970	Jizerské hory	220,5	5. 9. 1915
Domašov, Šumná	559	Hrubý Jeseník	217,7	9. 7. 1903
Staré Hamry	428	Moravskoslezské Beskydy	215,3	31. 5. 1940
Radhošť	1 130	Moravskoslezské Beskydy	214,4	9. 7. 1903
Rejvíz	757	Hrubý Jeseník	214,2	6. 7. 1997
Ostravice, Šance	445	Moravskoslezské Beskydy	207,0	8. 7. 1997
Josefův Důl	600	Jizerské hory	206,8	8. 8. 1978
Frenštát pod Radhoštěm	408	Moravskoslezské Beskydy	205,7	6. 7. 1997
Staré Hamry	428	Moravskoslezské Beskydy	205,6	19. 5. 1940

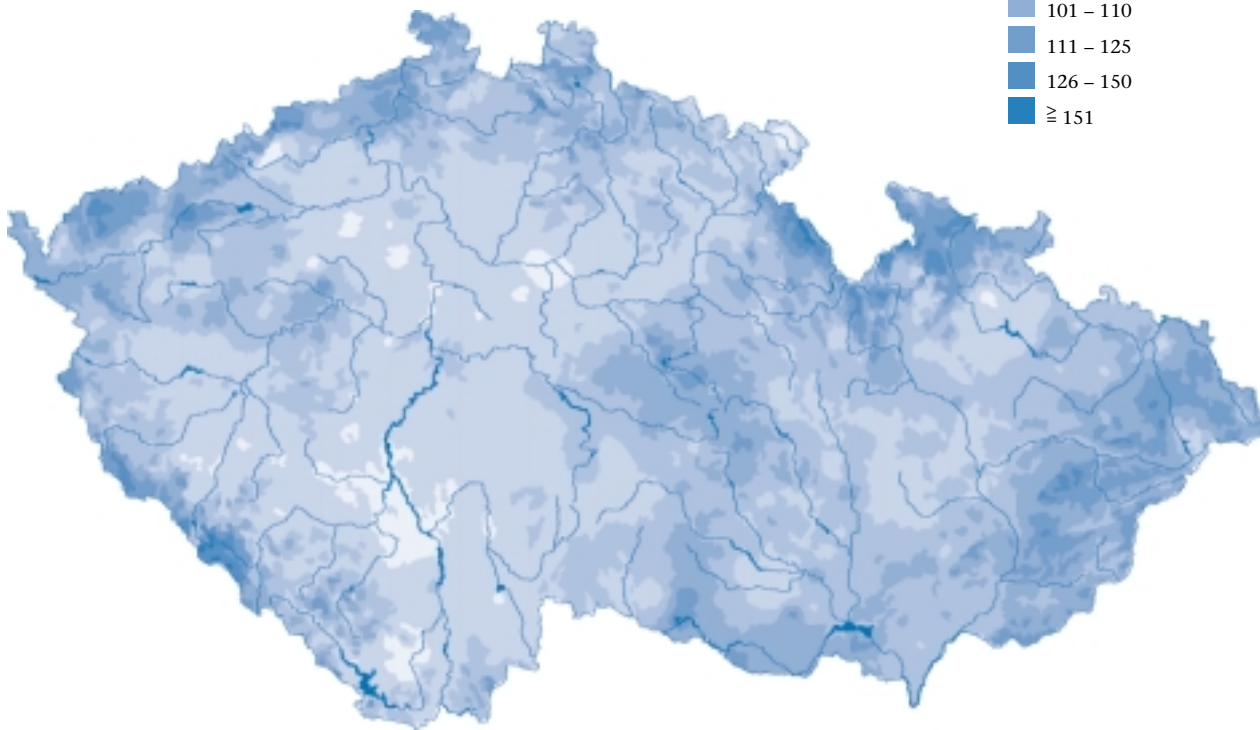
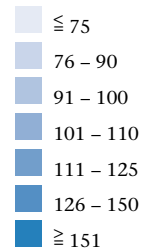
Pramen: ČHMÚ

---

ÚHRN SRÁŽEK V ROCE 1999 (% normálu 1961 - 1990)

Statistika (v %)  
minimum = 60  
maximum = 180  
průměr = 93,5

Srážky (% normálu)



*Pramen: ČHMÚ*



## P O Ž Á R O V O S T

### 1 . P O Ž Á R Y D L E O D V Ě T V Í

Odvětví	Počty			Přímé škody (mil. Kč)		
	1997	1998	1999	1997	1998	1999
<b>1 ČESKÁ REPUBLIKA CELKEM</b>	<b>21 540</b>	<b>24 041</b>	<b>20 857</b>	<b>1 229,8</b>	<b>1 902,5</b>	<b>2 088,6</b>
2 • zpracovatelský průmysl a výroba energie	1 247	1 221	960	277,2	930,9	752,0
3 • stavebnictví	219	168	146	23,6	10,1	31,8
4 • doprava a spoje	2 648	2 504	2 352	211,2	169,3	234,8
5 • zemědělství	1 053	1 140	1 032	114,5	142,0	130,9
6 • lesní hospodářství	473	989	1 182	35,5	24,0	48,6
7 • obytné budovy, domácnosti	2 654	2 707	2 569	123,2	178,0	172,2
8 • obchod	335	356	316	93,1	145,2	400,2
9 • nevýrobní činnost	2 776	2 465	2 295	318,1	250,3	203,7
10 • ostatní nezatříděné*	10 144	12 491	10 005	33,4	52,7	114,4

\*Ostatní nezatříděné – požáry beze škody, bez usmrcených a zraněných osob – zejména požáry převážně v přírodním prostředí a požáry odpadů.

### 2 . P O Ž Á R Y D L E P Ř Í Č I N Y V R O C E 1 9 9 9

Příčiny	Počet požárů	Následky		Přímé škody (mil. Kč)
		Zranění	Usmrcení	
11 • úmysl	1 715	96	14	338,6
12 • děti bez dozoru	714	38	1	35,5
13 • nedbalost dospělých	3 639	298	40	315,6
14 • závady komínů	356	35	1	32,5
15 • závady topidel	176	16	2	8,9
16 • provozně technické závady	3 163	173	9	366,3
17 • samovznícení	245	20	–	33,2
18 • dopravní nehody	192	97	27	34,1
19 • ostatní	212	32	2	25,6
20 • neobjasněno, v šetření	1 580	129	9	898,3
<b>21 ČESKÁ REPUBLIKA CELKEM</b>	<b>20 857</b>	<b>934</b>	<b>105</b>	<b>2 088,6</b>
22 Dále nešetřeno*	8 865	–	–	–

\*Dále nešetřeno – požáry beze škody, bez usmrcených a zraněných osob – zejména požáry převážně v přírodním prostředí a požáry odpadů.

Pramen: Ministerstvo vnitra České republiky, ředitelství Hasičského záchranného sboru České republiky, květen 2000



## Z D R A V O T N I C T V Í

### 1. P O Č E T Z A Ř Í Z E N Í A P O Č E T L Ů Ž E K

Druh zařízení	Zařízení			Lůžka		
	1997	1998	1999	1997	1998	1999
1 Nemocnice vč. ambulantní části	217	216	203	70 457	69 450	67 365
2 • lůžková část	-	-	-	70 457	69 450	67 365
3 Samostatná ambulantní zařízení	21 735	21 626	21 980	-	-	-
4 Psychiatrické léčebny	21	20	20	10 186	10 059	10 007
5 Lázeňské léčebny	51	56	53	19 733	20 157	20 687
6 Ozdravovny	17	15	15	1 123	1 008	1 009
7 Stacionáře pro dospělé (denní a noční)	24	21	20	299	299	258
8 Krajské zdravotní ústavy	8	8	8	-	-	-
9 Okresní zdravotní ústavy	76	76	76	-	-	-
10 Lékárny (bez detašovaných pracovišť)	1 490	1 564	1 626	-	-	-

### 2. P O Č E T L É K A Ř Ů (přepočtený k 31. 12.)

Druh zařízení	1997	1998	1999	98/97	99/98
1 Nemocnice vč. ambulantní části	14 790,0	14 773,0	14 723,0	99,9	99,8
2 • lůžková část	8 320,0	7 926,0	7 947,0	95,3	100,3
3 Samostatná ambulantní zařízení	19 264,0	19 474,0	19 682,0	101,1	101,1
4 Psychiatrické léčebny	442,0	447,0	456,0	101,1	102,0
5 Lázeňské léčebny	317,0	325,0	314,0	102,5	96,6
6 Ozdravovny	7,5	5,1	5,7	68,9	111,8
7 Stacionáře pro dospělé (denní a noční)	18,1	20,4	19,6	112,6	96,1
8 Krajské zdravotní ústavy	160,0	159,0	148,0	99,3	93,1
9 Okresní zdravotní ústavy	438,0	442,0	436,0	100,9	98,6
10 Lékárny (bez detašovaných pracovišť)	-	-	-	-	-



**3 . P O Č E T L É K A Ř Ů A P O Č E T L Ů Ž E K**  
(přepočtený k 31. 12.)

Druh zařízení	Lékaři na 1 000 obyvatel			Lůžka na 1 lékaře		
	1997	1998	1999	1997	1998	1999
1 Nemocnice vč. ambulantní části	1,43	1,44	1,43	-	-	-
2 • lůžková část	0,81	0,77	0,77	8,47	8,89	8,48
3 Samostatná ambulantní zařízení	1,87	1,89	1,92	-	-	-
4 Psychiatrické léčebny	0,04	0,04	0,04	23,04	22,50	21,95
5 Lázeňské léčebny	0,03	0,03	0,03	62,20	62,00	65,88
6 Ozdravovny	0,00	0,00	0,00	150,33	195,73	177,02
7 Stacionáře pro dospělé (denní a noční)	0,00	0,00	0,00	16,54	14,69	13,16
8 Krajské zdravotní ústavy	0,02	0,02	0,02	-	-	-
9 Okresní zdravotní ústavy	0,04	0,04	0,04	-	-	-
10 Lékárny	-	-	-	-	-	-

**4 . V E Ř Ě J N Ě V Ý D A J E N A Z D R A V O T N I C T V Í**  
V Č E S K Ě R E P U B L I C E (mil. Kč)

Ukazatel	1997	1998	1999*	98/97	99/98
<b>1 VEŘEJNÉ VÝDAJE</b>					
<b>NA ZDRAVOTNICTVÍ CELKEM</b>	<b>108 934</b>	<b>119 651</b>	<b>129 304</b>	<b>110,7</b>	<b>108,1</b>
2 Státní rozpočet celkem	11 459	11 769	13 128	102,7	111,5
3 • neinvestiční výdaje	7 015	6 408	7 418	91,3	115,8
4 Zdravotní pojišťovny celkem	97 475	107 882	116 176	110,7	107,7
5 • zdravotní péče	92 893	101 950	107 466	121,5	105,4
6 Spotřeba léků celkem	30 060	33 258	36 444	110,6	109,6
7 Výdaje na 1 obyvatele v Kč	10 575	11 622	12 578	109,9	108,2

\*předběžné údaje k 30. 4. 2000, nejsou zahrnuty přímé výdaje obyvatel na zdravotní péči

Pramen: Ústav zdravotnických informací České republiky, květen 2000



## K R I M I N A L I T A

### 1. TRESTNÉ ČINY PODLE DRUHU - POČTY, INDEXY

<i>Druh</i>	<i>1997</i>	<i>1998</i>	<i>1999</i>	<i>98/97</i>	<i>99/98</i>
<b>KRIMINALITA CELKEM</b>	<b>403 654</b>	<b>425 930</b>	<b>426 626</b>	<b>97,6</b>	<b>100,2</b>
1 Krádeže prosté	181 209	189 926	184 341	104,8	97,0
2 Krádeže vloupáním	94 603	92 029	85 631	97,2	93,0
3 Podvod	13 357	13 890	16 528	104,0	119,0
4 Ublížení na zdraví úmyslné	7 654	7 943	7 390	103,8	97,4
5 Poškození cizí věci	13 277	14 599	14 769	109,9	101,2
6 Zanedbání povinné výživy	10 089	11 508	12 550	114,1	108,4
7 Padělání a pozměňování peněz	978	1 437	1 586	146,9	110,4
8 Ublížení na zdraví z nedbalosti	461	501	425	108,7	84,8
9 Loupež	4 751	4 306	4 817	90,6	119,0
10 Násilí proti obyvatelstvu	188	223	175	118,6	78,5
11 Výtržnictví	2 975	3 265	3 332	109,7	102,0
12 Vražda	291	313	265	107,6	84,7

### 2. TRESTNÉ ČINY PODLE DRUHU - PODÍLY (%)

<i>Druh</i>	<i>1997</i>	<i>1998</i>	<i>1999</i>
1 Krádeže prosté	45,0	45,0	43,2
2 Krádeže vloupáním	23,0	22,0	20,1
3 Podvod	3,0	3,0	3,9
4 Ublížení na zdraví úmyslné	2,0	2,0	1,7
5 Poškození cizí věci	3,0	3,0	3,5
6 Zanedbání povinné výživy	3,0	3,0	2,9
7 Padělání a pozměňování peněz	0,3	0,3	0,4
8 Ublížení na zdraví z nedbalosti	0,1	0,1	0,1
9 Loupež	1,0	1,0	1,1
10 Násilí proti obyvatelstvu	0,1	0,1	0,1
11 Výtržnictví	0,7	0,8	0,8
12 Vražda	0,1	0,1	0,1

Pramen: Policejní prezidium České republiky, květen 2000



### 3. KRÁDEŽE PODLE DRUHU - POČTY, INDEXY

Druh	1997	1998	1999	98/97	99/98
<b>1 KRÁDEŽE CELKEM</b>	275 812	281 955	269 972	102,2	95,7
2 Krádeže vloupáním	94 603	92 029	85 631	97,3	93,0
3 • chaty	16 982	16 532	14 785	97,3	89,4
4 • restaurace, kiosky	8 156	7 106	6 907	87,1	97,2
5 • obchody, výklady	8 507	8 119	7 067	95,4	87,0
6 • byty	13 068	12 752	12 445	97,6	97,6
7 • školy	1 840	1 487	1 335	80,8	89,8
8 Krádeže prosté	181 209	189 926	184 341	104,8	97,1
9 • věci z motorových vozidel	64 515	70 194	67 060	108,8	95,5
10 • jízdní kola	17 249	17 086	14 467	99,1	84,7
11 • součástky motorových vozidel	5 328	6 545	8 146	122,8	124,5
12 • kapesní krádeže	10 791	10 354	10 234	96,0	98,8
13 • v bytech	6 895	7 023	6 979	101,9	99,4
14 • motorová vozidla jednostopá	1 909	1 890	1 854	99,0	98,1
15 • motorová vozidla dvoustopá	29 422	27 589	27 092	94,8	98,2
16 • domácí zvířectvo	864	836	586	96,8	70,1

### 3 A. ŠKODY (mil. Kč)

Druh	1997	1998	1999	98/97	99/98
<b>1 ŠKODY Z KRIMINALITY CELKEM</b>	29 604	33 475	35 653	113,1	106,5
2 • krádeže vloupáním	3 442	3 223	3 349	93,6	103,9
3 • krádeže prosté	6 408	6 498	7 446	101,4	114,6

#### 4 . KRÁDEŽE PODLE DRUHU - PODÍLY (%)

Druh	1997	1998	1999
<b>1 KRÁDEŽE CELKEM</b>	<b>100,0</b>	<b>100,0</b>	<b>100,0</b>
2 Krádeže vloupáním	34,3	32,6	31,7
3 • chaty	6,2	5,9	5,5
4 • restaurace, kiosky	3,0	2,5	2,6
5 • obchody, výklady	3,1	2,9	2,6
6 • byty	4,7	4,5	4,6
7 • školy	0,7	0,5	0,5
8 Krádeže prosté	65,7	67,4	68,3
9 • věci z motorových vozidel	23,4	24,9	24,8
10 • jízdní kola	6,3	6,3	5,4
11 • součástky motorových vozidel	1,9	2,3	3,0
12 • kapesní krádeže	3,9	3,7	3,8
13 • v bytech	2,5	2,5	2,6
14 • motorová vozidla jednošopá	0,7	0,7	0,7
15 • motorová vozidla dvoustopá	10,7	9,9	10,0
16 • domácí zvířectvo	0,3	0,3	0,2

#### 4 A . ŠKODY (%)

Druh	1997	1998	1999
<b>1 ŠKODY Z KRIMINALITY CELKEM</b>	<b>100,0</b>	<b>100,0</b>	<b>100,0</b>
2 • krádeže vloupáním	11,6	9,6	9,4
3 • krádeže prosté	21,6	19,4	20,9

Pramen: Policejní prezidium České republiky, květen 2000

#### NEHODOVOST V SILNIČNÍ DOPRAVĚ

Ukazatel	Jednotka	1997	1998	1999	98/97	99/98
<b>1 DOPRAVNÍ NEHODY V ČESKÉ REPUBLICE CELKEM</b>		<b>198 431,0</b>	<b>210 138,0</b>	<b>225 690,0</b>	<b>105,9</b>	<b>107,4</b>
2 Osoby zraněné celkem		38 198,0	36 581,0	34 840,0	95,8	95,2
3 Odhad způsobených škod	mil. Kč	5 980,0	6 834,0	7 149,0	114,8	104,6
4 Průměrná škoda při nehodě	Kč	30 144,0	32 522,0	31 675,0	107,9	97,4
5 Průměrný počet nehod na 1 den		544,0	576,0	618,0	105,9	107,3
6 Počet nehod na 1000 obyvatel		19,2	20,4	21,96	106,3	107,6

Pramen: Policejní prezidium České republiky, květen 2000

Žít odpovědně  
– s pojištěním



ČESKÁ ASOCIACE POJIŠŤOVEN

NA POŘÍČÍ 12, 115 30 PRAHA 1, ČESKÁ REPUBLIKA

TELEFON: (420 2) 2487 5611, FAX: (420 2) 2487 5612

E-MAIL: SEKRETARIAT@CAP.CZ, INTERNET: [HTTP://WWW.CAP.CZ](http://www.cap.cz)

© KONZULTACE OBSAHU, DESIGN, PRODUKCE A VÝROBA:

B.I.G. PRAGUE (BUSINESS INFORMATION GROUP) 2000

