


## Živelní události - prázdniny 2012


(celkem - stav k 20. 9. 2012)

	Počet pojistných událostí (ks)			Škody (tis. Kč)		Dosud vyplacená pojistná plnění včetně záloh (tis. Kč)	
	Nahlášené	Vyřízené	Podíl vyřízených k nahlášeným (%)	Nahlášené	Podíl plnění celkem k nahlášeným (%)	Celkem	z toho poskytnuté zálohy
<b>Pojištění obyvatel (celkem)</b>	<b>18 227</b>	<b>13 366</b>	<b>73,3</b>	<b>350 670</b>	<b>53,4</b>	<b>187 117</b>	<b>5 338</b>
- pojištění domácnosti	3 355	2 477	73,8	30 048	43,4	13 055	41
- pojištění budov	9 294	6 995	75,3	157 321	53,2	83 741	4 484
- pojištění motorových vozidel	2 956	1 837	62,1	104 231	52,4	54 585	814
- pojištění ostatní	2 622	2 057	78,5	59 070	60,5	35 736	0
<b>Pojištění podnikatelská (celkem)</b>	<b>4 129</b>	<b>1 913</b>	<b>46,3</b>	<b>403 673</b>	<b>21,9</b>	<b>88 484</b>	<b>15 786</b>
- pojištění majetku	2 488	1 139	45,8	267 512	20,1	53 814	12 532
- pojištění motorových vozidel	1 165	612	52,5	46 559	45,5	21 167	4
- pojištění ostatní	242	84	34,7	42 391	17,6	7 450	450
<b>Pojištění plodin a zvířat (celkem)</b>	<b>787</b>	<b>532</b>	<b>67,6</b>	<b>383 966</b>	<b>77,8</b>	<b>298 626</b>	<b>30 205</b>
<b>Celkem ČAP</b>	<b>23 143</b>	<b>15 811</b>	<b>68,3</b>	<b>1 138 310</b>	<b>50,4</b>	<b>574 227</b>	<b>51 330</b>
<b>Odhady pojišťoven</b>	<b>23 664</b>			<b>1 166 188</b>			

Zdroj: ČAP, 24. 9. 2012

# Živelní události - prázdniny 2012


(kroupy - stav k 20. 9. 2012)

	Počet pojistných událostí (ks)			Škody (tis. Kč)		Dosud vyplacená pojistná plnění včetně záloh (tis. Kč)	
	Nahlášené	Vyřízené	Podíl vyřízených k nahlášeným (%)	Nahlášené	Podíl plnění celkem k nahlášeným (%)	Celkem	z toho poskytnuté zálohy
<b>Pojištění obyvatel (celkem)</b>	<b>7 326</b>	<b>5 230</b>	<b>71,4</b>	<b>178 522</b>	<b>55,0</b>	<b>98 213</b>	<b>2 068</b>
- pojištění domácnosti	370	296	80,0	2 748	53,6	1 472	0
- pojištění budov	3 605	2 684	74,5	67 319	56,3	37 914	1 572
- pojištění motorových vozidel	2 339	1 396	59,7	87 005	50,8	44 195	495
- pojištění ostatní	1 012	854	84,4	21 450	68,2	14 632	0
<b>Pojištění podnikatelská (celkem)</b>	<b>1 640</b>	<b>799</b>	<b>48,7</b>	<b>148 756</b>	<b>25,0</b>	<b>37 168</b>	<b>3 189</b>
- pojištění majetku	639	289	45,2	83 083	20,2	16 778	1 556
- pojištění motorových vozidel	913	485	53,1	34 979	44,9	15 713	4
- pojištění ostatní	44	18	40,9	9 351	19,3	1 802	0
<b>Pojištění plodin a zvířat (celkem)</b>	<b>732</b>	<b>498</b>	<b>68,0</b>	<b>366 604</b>	<b>78,8</b>	<b>288 829</b>	<b>29 934</b>
<b>Celkem ČAP</b>	<b>9 698</b>	<b>6 527</b>	<b>67,3</b>	<b>693 883</b>	<b>61,1</b>	<b>424 209</b>	<b>35 191</b>
<b>Odhady pojišťoven</b>	<b>9 849</b>			<b>707 339</b>			

Zdroj: ČAP, 24. 9. 2012

# Živelní události - prázdniny 2012


(blesk - stav k 20. 9. 2012)

	Počet pojistných událostí (ks)			Škody (tis. Kč)		Dosud vyplacená pojistná plnění včetně záloh (tis. Kč)	
	Nahlášené	Vyřízené	Podíl vyřízených k nahlášeným (%)	Nahlášené	Podíl plnění celkem k nahlášeným (%)	Celkem	z toho poskytnuté zálohy
<b>Pojištění obyvatel (celkem)</b>	<b>3 378</b>	<b>2 337</b>	<b>69,2</b>	<b>49 703</b>	<b>44,4</b>	<b>22 051</b>	<b>5 338</b>
- pojištění domácnosti	1 592	1 077	67,7	13 680	37,8	5 178	41
- pojištění budov	1 093	720	65,9	16 239	38,7	6 292	4 484
- pojištění motorových vozidel	104	84	80,8	2 895	66,7	1 931	814
- pojištění ostatní	589	456	77,4	16 888	51,2	8 650	0
<b>Pojištění podnikatelská (celkem)</b>	<b>794</b>	<b>322</b>	<b>40,6</b>	<b>54 730</b>	<b>20,2</b>	<b>11 057</b>	<b>15 786</b>
- pojištění majetku	662	271	40,9	45 300	19,7	8 934	12 532
- pojištění motorových vozidel	58	24	41,4	2 289	32,9	753	4
- pojištění ostatní	62	18	29,0	6 607	16,1	1 066	450
<b>Pojištění plodin a zvířat (celkem)</b>	<b>2</b>	<b>2</b>	<b>100,0</b>	<b>32</b>	<b>100,0</b>	<b>32</b>	<b>30 205</b>
<b>Celkem ČAP</b>	<b>4 174</b>	<b>2 661</b>	<b>63,8</b>	<b>104 464</b>	<b>31,7</b>	<b>33 140</b>	<b>51 330</b>
<b>Odhady pojišťoven</b>	<b>4 280</b>			<b>107 663</b>			

Zdroj: ČAP, 24. 9. 2012

## Živelní události - prázdniny 2012


(záplava - stav k 20. 9. 2012)

	Počet pojistných událostí (ks)			Škody (tis. Kč)		Dosud vyplacená pojistná plnění včetně záloh (tis. Kč)	
	Nahlášené	Vyřízené	Podíl vyřízených k nahlášeným (%)	Nahlášené	Podíl plnění celkem k nahlášeným (%)	Celkem	z toho poskytnuté zálohy
<b>Pojištění obyvatel (celkem)</b>	<b>998</b>	<b>741</b>	<b>74,2</b>	<b>13 438</b>	<b>39,4</b>	<b>5 291</b>	<b>285</b>
- pojištění domácnosti	155	112	72,3	1 589	31,2	496	0
- pojištění budov	522	367	70,3	10 692	39,2	4 193	285
- pojištění motorových vozidel	76	66	86,8	644	46,0	296	0
- pojištění ostatní	245	196	80,0	513	59,6	306	0
<b>Pojištění podnikatelská (celkem)</b>	<b>310</b>	<b>138</b>	<b>44,5</b>	<b>18 685</b>	<b>8,8</b>	<b>1 640</b>	<b>18</b>
- pojištění majetku	225	104	46,2	10 777	9,7	1 049	18
- pojištění motorových vozidel	30	17	56,7	213	30,0	64	0
- pojištění ostatní	15	6	40,0	1 072	4,2	45	0
<b>Pojištění plodin a zvířat (celkem)</b>	<b>0</b>	<b>0</b>		<b>0</b>		<b>0</b>	<b>0</b>
<b>Celkem ČAP</b>	<b>1 308</b>	<b>879</b>	<b>67,2</b>	<b>32 123</b>	<b>21,6</b>	<b>6 932</b>	<b>303</b>
<b>Odhady pojišťoven</b>	<b>1 388</b>			<b>35 087</b>			

Zdroj: ČAP, 24. 9. 2012

## Živelní události - prázdniny 2012

(ostatní - stav k 20. 9. 2012)

	Počet pojistných událostí (ks)			Škody (tis. Kč)		Dosud vyplacená pojistná plnění včetně záloh (tis. Kč)	
	Nahlášené	Vyřízené	Podíl vyřízených k nahlášeným (%)	Nahlášené	Podíl plnění celkem k nahlášeným (%)	Celkem	z toho poskytnuté zálohy
<b>Pojištění obyvatel (celkem)</b>	<b>6 525</b>	<b>5 058</b>	<b>77,5</b>	<b>109 007</b>	<b>56,5</b>	<b>61 562</b>	<b>2 401</b>
- pojištění domácnosti	1 238	992	80,1	12 030	49,1	5 910	7
- pojištění budov	4 074	3 224	79,1	63 071	56,0	35 341	2 277
- pojištění motorových vozidel	437	291	66,6	13 686	59,6	8 163	117
- pojištění ostatní	776	551	71,0	20 219	60,1	12 148	0
<b>Pojištění podnikatelská (celkem)</b>	<b>1 385</b>	<b>654</b>	<b>47,2</b>	<b>181 503</b>	<b>21,3</b>	<b>38 618</b>	<b>12 299</b>
- pojištění majetku	962	475	49,4	128 352	21,1	27 053	10 678
- pojištění motorových vozidel	164	86	52,4	9 078	51,1	4 637	0
- pojištění ostatní	121	42	34,7	25 362	17,9	4 537	450
<b>Pojištění plodin a zvířat (celkem)</b>	<b>53</b>	<b>32</b>	<b>60,4</b>	<b>17 330</b>	<b>56,4</b>	<b>9 766</b>	<b>271</b>
<b>Celkem ČAP</b>	<b>7 963</b>	<b>5 744</b>	<b>72,1</b>	<b>307 839</b>	<b>35,7</b>	<b>109 946</b>	<b>14 972</b>
<b>Odhady pojišťoven</b>	<b>8 147</b>			<b>316 099</b>			

Zdroj: ČAP, 24. 9. 2012